


Strategia
Integracji i Rozwiązywania Problemów Społecznych
Powiatu Radomszczańskiego
na lata 2011-2015



SPIS TREŚCI

WSTĘP	3
I. CZĘŚĆ WPROWADZAJĄCA.....	5
1. STRUKTURA STRATEGII.....	5
2. UWARUNKOWANIA ZEWNĘTRZNE TWORZENIA STRATEGII	7
II. CZĘŚĆ DIAGNOSTYCZNO-ANALITYCZNA.....	17
1. POŁOŻENIE, POWIERZCHNIA, PODZIAŁ ADMINISTRACYJNY POWIATU	17
2. INFRASTRUKTURA TECHNICZNA	18
3. KOMUNIKACJA I TRANSPORT	22
4. SYTUACJA DEMOGRAFICZNA	23
5. SYTUACJA GOSPODARCZA.....	26
6. PROBLEMY NA RYNKU PRACY	28
7. ZASOBY I WARUNKI MIESZKANIOWE	32
8. EDUKACJA	34
9. KULTURA	40
10. SPORT I REKREACJA.....	44
11. TURYSTYKA	50
12. OCHRONA ZDROWIA	57
13. BEZPIECZEŃSTWO PUBLICZNE	61
14. POMOC SPOŁECZNA	63
14.1. POMOC SPOŁECZNA W GMINACH.....	63
14.2. POMOC SPOŁECZNA W POWIECIE.....	75
15. SYTUACJA OSÓB NIEPEŁNOSPRAWNYCH	84
16. PROBLEMY SPOŁECZNE W OPINII ŚRODOWISKA LOKALNEGO.....	89
17. SEKTOR POZARZĄDOWY	95
18. ANALIZA SWOT	102
19. PODSUMOWANIE DIAGNOZY.....	109
III. CZĘŚĆ PROGRAMOWA	112
1. MISJA, CELE STRATEGICZNE I OPERACYJNE, KIERUNKI DZIAŁAŃ	112
2. WDROŻENIE STRATEGII, MONITOROWANIE JEJ REALIZACJI.....	127
3. PROGRAMY I PROJEKTY	128
IV. UWAGI KOŃCOWE	154
SPIS DIAGRAMÓW, TABEL, RYCIN I WYKRESÓW	155

WSTĘP

Samorządy lokalne działające w warunkach gospodarki rynkowej, cechującej się dużą dynamiką zmian i niepewnością co do ich kierunków, muszą posiadać zdolność do wczesnego rozpoznawania zagrożeń, jak i dostrzegania pojawiających się szans. W takich warunkach istotnego znaczenia nabiera zarządzanie strategiczne, które, oparte na opracowywaniu, wdrażaniu i kontroli realizacji planów strategicznych, umożliwia dostosowanie funkcjonowania jednostek terytorialnych do zmian zachodzących w otoczeniu. Na poziomie zarządzania lokalnego (powiatowego), w zakresie polityki społecznej, podstawową rolę wśród tego typu planów pełni strategia integracji i rozwiązywania problemów społecznych.

Strategia pozwala na racjonalizację lokalnej polityki społecznej. Określa misję oraz wyznacza cele strategiczne i działania, których wdrożenie powinno w znaczny sposób przyczynić się do rozwiązania wielu problemów społecznych i zminimalizować społeczne skutki kwestii społecznych. Dokument stanowi zatem podstawę do realizacji stosunkowo trwałych wzorów interwencji społecznych, które mają przyczynić się do poprawy warunków życia mieszkańców, w szczególności tych, którzy są zagrożeni marginalizacją i wykluczeniem społecznym, i doprowadzić do integracji społecznej.

Powiatowa strategia integracji i rozwiązywania problemów społecznych jest dokumentem szczególnym. Zawierając bowiem założenia polityki społecznej uwzględniające kompetencje samorządu powiatowego, bierze pod uwagę przesłanki wynikające z sytuacji panującej na szczeblu gminnym. Dlatego też dokument przygotowany dla powiatu sygnalizuje problemy społeczne występujące w gminach wchodzących w jego skład, zawierając rozwiązania o charakterze systemowym pozostające poza kompetencjami samorządu gminnego.

Niniejsza strategia została opracowana w Powiatowym Centrum Pomocy Rodzinie w Radomsku przy współpracy Zespołu do spraw opracowania przedmiotowej strategii powołanego Zarządzeniem Nr 37/2010 Starosty Powiatu Radomszczańskiego z dnia 22 listopada 2010r. i merytorycznym wsparciu Ośrodka Kształcenia Służb Publicznych i Socjalnych – Centrum AV w Częstochowie. Pomoc zewnętrzna polegała głównie na doradztwie i systematyzacji układu głównych elementów wypracowanego dokumentu.

Strategia jest dokumentem uspołecznionym. W pracach nad nim uczestniczyli przedstawiciele samorządu lokalnego, środowisk pomocy społecznej, rynku pracy, oświaty, kultury, ochrony zdrowia, policji i sądownictwa, przedstawiciele organizacji pozarządowych, kościoła, mieszkańcy powiatu oraz eksperci.

Dokument ma charakter kilkuletni; został przygotowany na lata 2011-2015. Jest zgodny z założeniami odnoszącymi się do polityki społecznej dokumentów strategicznych przygotowanych na poziomie europejskim, ogólnopolskim i samorządowym i umożliwia ubieganie się o środki zewnętrzne, m.in. z funduszy strukturalnych Unii Europejskiej.

Strategia stanowi materiał wyjściowy do opracowania szczegółowych programów i projektów pomocy społecznej. Skuteczność wyznaczonych w niej działań pomocowych będzie zależała zarówno od posiadanych i pozyskanych środków finansowych, jak i szerokiej, aktywnej i skoordynowanej współpracy przedstawicieli administracji samorządowej i partnerów społecznych, w tym organizacji pozarządowych.

I. CZĘŚĆ WPROWADZAJĄCA

1. STRUKTURA STRATEGII

Strategia Integracji i Rozwiązywania Problemów Społecznych Powiatu Radomszczańskiego składa się z trzech zasadniczych części, tj. części wprowadzającej, diagnostyczno-analitycznej i programowej.

Część wprowadzająca zawiera informacje na temat organizacji strategii oraz uwarunkowań zewnętrznych (prawnych i strategiczno-programowych) tworzenia dokumentu.

Część diagnostyczno-analityczna zawiera informacje ogólne dotyczące powiatu oraz gmin wchodzących w jego skład oraz diagnozę sytuacji społeczno-gospodarczej w powiecie, która została oparta na badaniu źródeł zastanych, tj. danych pozyskanych z instytucji i organizacji działających w powiecie, identyfikacji mocnych i słabych stron oraz szans i zagrożeń lokalnego systemu polityki społecznej (SWOT), a także analizie ankiet skierowanych do reprezentantów środowiska lokalnego (liderzy lokalni, mieszkańcy). Diagnoza została przeprowadzona w następujących obszarach:

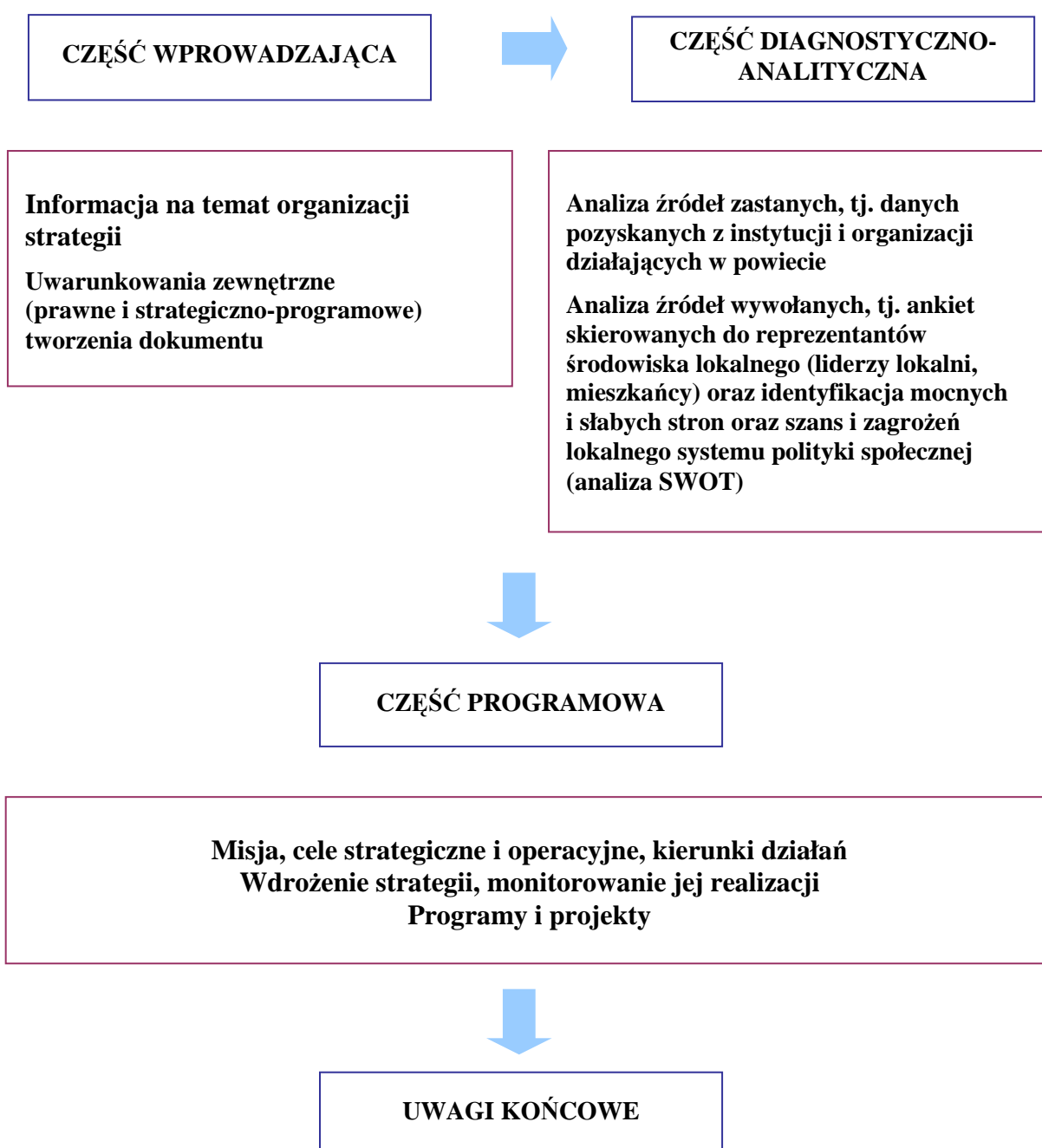
- Infrastruktura techniczna;
- Komunikacja i transport;
- Demografia;
- Gospodarka;
- Rynek pracy;
- Zasoby i warunki mieszkaniowe;
- Edukacja;
- Kultura;
- Sport i rekreacja;
- Ochrona zdrowia;
- Bezpieczeństwo publiczne;
- Pomoc społeczna;
- Sytuacja osób niepełnosprawnych;
- Działalność organizacji pozarządowych.

Część programowa zawiera najistotniejsze założenia polityki społecznej powiatu na najbliższe lata. Są one ujęte w formie misji, celów strategicznych, celów operacyjnych i kierunków działań. W części programowej są również wskazane podmioty realizujące strategię i współdziałające w jej realizacji, źródła finansowania i czas realizacji

wyznaczonych w dokumencie działań oraz jest zaprezentowana informacja na temat sposobu wdrożenia strategii oraz prowadzenia monitoringu jej realizacji. Dla realnej oceny stopnia wdrożenia dokumentu jest przygotowany wykaz wskaźników monitoringowych. Część programowa zawiera także omówienie projektów zaproponowanych przez przedstawicieli instytucji powiatu i organizacji pozarządowych działających w obszarze polityki społecznej.

Poniższy diagram prezentuje strukturę Strategii Integracji i Rozwiązywania Problemów Społecznych Powiatu Radomszczańskiego.

Diagram 1. Struktura dokumentu strategii



2. UWARUNKOWANIA ZEWNĘTRZNE TWORZENIA STRATEGII

2.1. PODSTAWY PRAWNE

Powiatowa strategia integracji i rozwiązywania problemów społecznych, podobnie jak inne dokumenty strategiczne przygotowywane na różnych szczeblach administracji publicznej, jest dokumentem uwarunkowanym prawnie. Obowiązek jej opracowania wynika wprost z art. 19 pkt 1 ustawy z dnia 12 marca 2004 r. o pomocy społecznej (Dz. U. z 2009 r. Nr 175, poz. 1362 ze zmianami), który w ramach zadań własnych powiatu przewiduje „opracowanie i realizację powiatowej strategii rozwiązywania problemów społecznych, ze szczególnym uwzględnieniem programów pomocy społecznej, wspierania osób niepełnosprawnych i innych, których celem jest integracja osób i rodzin z grup szczególnego ryzyka – po konsultacji z właściwymi terytorialnie gminami”.

Na treść i realizację powiatowej strategii integracji i rozwiązywania problemów społecznych mają również wpływ inne akty prawne. Należą do nich:

- ustawa z dnia 5 czerwca 1998 r. o samorządzie powiatowym (Dz. U. z 1998 r. Nr 91 poz. 578 ze zmianami),
- ustawa z dnia 27 sierpnia 1997 r. o rehabilitacji zawodowej i społecznej oraz zatrudnianiu osób niepełnosprawnych (Dz. U. z 2008 r. Nr 14, poz. 92 ze zmianami),
- ustawa z dnia 20 kwietnia 2004 r. o promocji zatrudnienia i instytucjach rynku pracy (Dz. U. z 2008 r. Nr 69, poz. 415 ze zmianami),
- ustawa z dnia 13 czerwca 2003 r. o zatrudnieniu socjalnym (Dz. U. z 2003 r. Nr 122, poz. 1143 ze zmianami),
- ustawa z dnia 26 października 1982 r. o wychowaniu w trzeźwości i przeciwdziałaniu alkoholizmowi (Dz. U. z 2007 r. Nr 70, poz. 473 ze zmianami),
- ustawa z dnia 29 lipca 2005 r. o przeciwdziałaniu przemocy w rodzinie (Dz. U. z 2005 r. Nr 180 poz. 1493 ze zmianami),
- ustawa z dnia 29 lipca 2005 r. o przeciwdziałaniu narkomanii (Dz. U. z 2005 r. Nr 179, poz. 1485 ze zmianami),
- ustawa z 28 listopada 2003 r. o świadczeniach rodzinnych (Dz. U. z 2006 r. Nr 139 poz. 992 ze zmianami),
- ustawa z dnia 7 września 2007 r. o pomocy osobom uprawnionym do alimentów (Dz. U. z 2009 r. Nr 1 poz. 7 ze zmianami),

- ustawa z dnia 21 czerwca 2001 r. o dodatkach mieszkaniowych (Dz. U. z 2001 r. Nr 71, poz. 734 ze zmianami),
- ustawa z dnia 24 kwietnia 2003 r. o działalności pożytku publicznego i o wolontariacie (Dz. U. z 2003 r. Nr 96, poz. 873 ze zmianami).

Podczas realizacji strategii zajdzie również potrzeba odwołania się do innych aktów prawnych, m.in. z zakresu edukacji, kultury, ochrony zdrowia i budownictwa socjalnego.

2.2. PODSTAWY STRATEGICZNO-PROGRAMOWE

Strategia Integracji i Rozwiązywania Problemów Społecznych Powiatu Radomszczańskiego jest dokumentem zgodnym z dokumentami strategicznymi i programowymi, które funkcjonują na poziomie europejskim, ogólnopolskim, wojewódzkim i powiatowym. Dokumenty te tworzą warunki do podejmowania działań opartych na zasadzie pomocniczości państwa przy wykorzystaniu zasobów tkwiących w środowiskach lokalnych i aktywności środowisk zagrożonych marginalizacją i wykluczeniem społecznym.

2.2.1. DOKUMENTY EUROPEJSKIE I KRAJOWE

Europa 2020 – Strategia na rzecz inteligentnego i zrównoważonego rozwoju sprzyjającego włączeniu społecznemu

Europa 2020 – Strategia na rzecz inteligentnego i zrównoważonego rozwoju sprzyjającego włączeniu społecznemu jest dokumentem, którego głównym celem jest wyjście z kryzysu, w jakim w ostatnich latach znalazła się gospodarka europejska, powrót na ścieżkę rozwoju, a następnie na niej pozostanie. Strategia, której założeniem jest stworzenie większej liczby miejsc pracy i podniesienie standardu życia, obejmuje trzy wzajemnie ze sobą powiązane priorytety:

1. Rozwój inteligentny – rozwój gospodarki opartej na wiedzy i innowacji;
2. Rozwój zrównoważony – wspieranie gospodarki efektywniej korzystającej z zasobów, bardziej przyjaznej środowisku i bardziej konkurencyjnej;
3. Rozwój sprzyjający włączeniu społecznemu – wspieranie gospodarki o wysokim poziomie zatrudnienia, zapewniającej spójność społeczną i terytorialną.

Dokument zawiera również kilka nadrzędnych celów Unii Europejskiej do 2020 roku:

- zwiększenie stopy zatrudnienia osób w wieku 20-64 lata z obecnych 69% do co najmniej 75%,

- osiągnięcie poziomu inwestycji w działalności badawczo-rozwojowej równego 3% PKB, przede wszystkim poprzez poprawę warunków inwestowania w B+R przez sektor prywatny i opracowanie nowego wskaźnika umożliwiającego śledzenie procesów innowacji,
- ograniczenie emisji dwutlenku węgla co najmniej o 20% w porównaniu z poziomem z 1990 r. lub, jeśli pozwolą na to warunki, o 30%,
- zwiększenie udziału odnawialnych źródeł energii w całkowitym zużyciu energii do 20% oraz zwiększenie efektywności wykorzystania energii o 20%,
- ograniczenie liczby osób przedwcześnie kończących naukę szkolną do 10% z obecnych 15% oraz zwiększenie odsetka osób w wieku 30-34 lata posiadających wyższe wykształcenie z 31% do co najmniej 40%,
- ograniczenie liczby Europejczyków żyjących poniżej krajowej granicy ubóstwa o 25% poprzez wydobycie z ubóstwa 20 mln osób.

W ramach trzech priorytetów tematycznych przygotowano siedem projektów przewodnich. Projekt „**Unia innowacji**” ma na celu poprawę warunków ramowych i dostępu do finansowania badań i innowacji, co powinno wzmocnić rolę łańcucha innowacji i zwiększyć poziom inwestycji w całej Unii. Z kolei projekt „**Młodzież w drodze**” służy poprawie wyników systemów kształcenia oraz podniesieniu atrakcyjności europejskiego szkolnictwa wyższego na arenie międzynarodowej, a projekt „**Europejska agenda cyfrowa**” zakłada upowszechnienie szybkiego Internetu oraz umożliwienie gospodarstwom domowym i przedsiębiorstwom czerpanie korzyści z jednolitego rynku cyfrowego.

Projekt „**Europa efektywnie korzystająca z zasobów**” ma na celu uniezależnienie wzrostu gospodarczego od wykorzystania zasobów poprzez zmniejszenie udziału emisji węgla w europejskiej gospodarce, większe wykorzystanie odnawialnych źródeł energii, modernizację transportu i propagowanie efektywności energetycznej, natomiast projekt „**Polityka przemysłowa w erze globalizacji**” służy poprawie otoczenia biznesu, szczególnie w odniesieniu do MŚP, oraz wspieraniu rozwoju silnej i zrównoważonej bazy przemysłowej, przygotowanej do konkurowania na rynkach światowych.

Celem projektu „**Program na rzecz nowych umiejętności i zatrudnienia**” jest modernizacja rynków pracy poprzez zwiększanie mobilności siły roboczej oraz rozwijanie kwalifikacji przez całe życie, co powinno podnieść współczynnik aktywności zawodowej i lepiej dopasować do siebie popyt i podaż na rynku pracy, a projekt „**Europejski program walki z ubóstwem**” zakłada zapewnienie spójności społecznej i terytorialnej, tak aby korzyści płynące ze wzrostu gospodarczego i zatrudnienia były szeroko dostępne, a osoby

ubogie i wykluczone społecznie mogły żyć godnie i aktywnie uczestniczyć w życiu społecznym.

Narodowa Strategia Integracji Społecznej

Narodowa Strategia Integracji Społecznej jest dokumentem, którego celem jest pomoc w procesie włączania się Polski w realizację drugiego z celów Strategii Lizbońskiej stawiającego na modernizację europejskiego modelu socjalnego, inwestowanie w ludzi oraz zwalczanie wykluczenia społecznego. Działania w tym zakresie mają przyczynić się do:

- dostosowania edukacji i szkolenia do wymogów życia i pracy w społeczeństwie opartym na wiedzy,
- rozwijania aktywnej polityki zatrudnienia przyczyniającej się do tworzenia większej liczby lepszych miejsc pracy,
- modernizacji systemu ochrony socjalnej, w tym systemów emerytalnych i ochrony zdrowia, m.in. w celu zapewnienia ich finansowej stabilności oraz odpowiedniej koordynacji z celami polityki edukacyjnej i polityki zatrudnienia,
- wspierania integracji społecznej, aby uniknąć pojawienia się trwale zmarginalizowanej klasy ludzi niezdolnych do funkcjonowania w społeczeństwie opartym na wiedzy.

W ramach kilkunastu obszarów życia społecznego wyznaczonych w Narodowej Strategii Integracji Społecznej sformułowano następujące priorytety:

- wzrost uczestnictwa dzieci w wychowaniu przedszkolnym,
- poprawa jakości kształcenia na poziomie gimnazjalnym i średnim,
- upowszechnienie kształcenia wyższego i jego lepsze dostosowanie do potrzeb rynku pracy,
- rekompensowanie deficytów rozwoju intelektualnego i sprawnościowego dzieci,
- radykalne ograniczenie ubóstwa skrajnego,
- ograniczenie tendencji do wzrostu różnic dochodowych,
- ograniczenie bezrobocia długookresowego,
- zmniejszenie bezrobocia młodzieży,
- zwiększenie poziomu zatrudnienia wśród osób niepełnosprawnych,
- zwiększenie liczby uczestników w aktywnej polityce rynku pracy – ALMP,
- upowszechnienie kształcenia ustawicznego,
- wydłużenie przeciętnego dalszego trwania życia w sprawności,

- powszechne ubezpieczenie zdrowotne,
- kobiety i dzieci objęte programami zdrowia publicznego,
- wzrost dostępu do lokali (mieszkań) dla grup najbardziej zagrożonych bezdomnością,
- dostęp do pracowników socjalnych,
- rozwój pomocy środowiskowej – zwiększenie liczby osób objętych usługami pomocy środowiskowej,
- zaangażowanie obywateli w działalność społeczną,
- realizacja NSIS przez samorzady terytorialne,
- dostęp do informacji obywatelskiej i poradnictwa.

Narodowe Strategiczne Ramy Odniesienia 2007-2013 (Narodowa Strategia Spójności 2007-2013)

Narodowe Strategiczne Ramy Odniesienia 2007-2013 wspierające wzrost gospodarczy i zatrudnienie (Narodowa Strategia Spójności 2007-2013) służą realizacji priorytetów polityki spójności Unii Europejskiej, integrując je z priorytetami polskimi i uwzględniając zapisy odpowiadającego na wyzwania zawarte w Strategii Lizbońskiej Krajowego Programu Reform. Dokument stanowi podstawę do programowania interwencji Europejskiego Funduszu Rozwoju Regionalnego, Europejskiego Funduszu Społecznego oraz Funduszu Spójności.

Celem strategicznym Narodowych Strategicznych Ram Odniesienia dla Polski jest tworzenie warunków dla wzrostu konkurencyjności gospodarki opartej na wiedzy i przedsiębiorczości zapewniającej wzrost zatrudnienia oraz wzrost poziomu spójności społecznej, gospodarczej i przestrzennej. Cel ten będzie osiągany poprzez realizację następujących horyzontalnych celów szczegółowych:

1. Poprawa jakości funkcjonowania instytucji publicznych oraz rozbudowa mechanizmów partnerstwa.
2. Poprawa jakości kapitału ludzkiego i zwiększenie spójności społecznej.
3. Budowa i modernizacja infrastruktury technicznej i społecznej mającej podstawowe znaczenie dla wzrostu konkurencyjności Polski.
4. Podniesienie konkurencyjności i innowacyjności przedsiębiorstw, w tym szczególnie sektora wytwórczego o wysokiej wartości dodanej oraz rozwój sektora usług.

5. Wzrost konkurencyjności polskich regionów i przeciwdziałanie ich marginalizacji społecznej, gospodarczej i przestrzennej.
6. Wyrównywanie szans rozwojowych.

Program Operacyjny Kapitał Ludzki

Najważniejszym instrumentem finansowym polityki społecznej Unii Europejskiej jest Europejski Fundusz Społeczny. Finansuje on działania państw członkowskich w zakresie przeciwdziałania bezrobociu i rozwoju zasobów ludzkich w celu osiągnięcia spójności gospodarczej i społecznej oraz wysokiego poziomu zatrudnienia. Zgodnie z Narodowymi Strategicznymi Ramami Odniesienia (NSRO) całość interwencji Europejskiego Funduszu Społecznego w Polsce na lata 2007-2013 została ujęta w ramach Programu Operacyjnego Kapitał Ludzki. Jego celem jest umożliwienie pełnego wykorzystania potencjału zasobów ludzkich poprzez wzrost zatrudnienia i potencjału adaptacyjnego przedsiębiorstw i ich pracowników, podniesienie poziomu wykształcenia społeczeństwa, zmniejszenie obszarów wykluczenia społecznego oraz wsparcie budowy struktur administracyjnych państwa.

Problematyka integracji społecznej została ujęta w dwóch priorytetach tego Programu, tj. w realizowanym na poziomie centralnym priorytecie I „Zatrudnienie i integracja społeczna” oraz w realizowanym na poziomie regionalnym priorytecie VII „Promocja integracji społecznej”. W ramach tych priorytetów przewidziano następujące działania odnoszące się do problematyki integracji społecznej:

- 1.2. Wsparcie systemowe instytucji pomocy i integracji społecznej,
- 1.3. Ogólnopolskie programy integracji i aktywizacji zawodowej,
- 7.1. Rozwój i upowszechnianie aktywnej integracji,
- 7.2. Przeciwdziałanie wykluczeniu i wzmocnienie sektora ekonomii społecznej,
- 7.3. Inicjatywy lokalne na rzecz aktywnej integracji.

Pośrednio dla problematyki integracji społecznej istotne jest również wyznaczone w ramach Priorytetu V – Działanie 5.4 „Rozwój potencjału trzeciego sektora”.

2.2.2. DOKUMENTY REGIONALNE I LOKALNE

Strategia Wojewódzka w Zakresie Polityki Społecznej na lata 2007-2020

Strategia Wojewódzka w Zakresie Polityki Społecznej na lata 2007-2020 jest dokumentem, który określa główne działania samorządu województwa łódzkiego zgodnie z przypisanymi mu zadaniami z zakresu pomocy społecznej. Zawiera diagnozę społeczną województwa (ocenę stanu pomocy społecznej i istniejącej infrastruktury socjalnej), priorytety oraz misję polityki społecznej, za którą uznano „podnoszenie jakości życia wśród mieszkańców regionu, szczególnie tych, którzy ze względu na trudną sytuację życiową nie są w stanie samodzielnie zaspokoić podstawowych potrzeb bytowych, a przez to nie mogą uczestniczyć lub mają ograniczony udział w życiu rodzinnym, zawodowym i społecznym”.

Na podstawie wyznaczonych priorytetów polityki społecznej oraz sformułowanej misji określono następujące cele strategiczne i operacyjne:

1. Wdrażanie aktywnej polityki społecznej
 - Zwiększenie wiedzy dotyczącej problemów społecznych
 - Stymulowanie i wspomaganie lokalnych inicjatyw
 - Wprowadzanie i wspieranie innowacyjnych rozwiązań
 - Zwiększenie dostępności kształcenia i szkoleń dla służb
 - Rozwój sektora pozarządowego
2. Systemowa pomoc osobom i rodzinom
 - Rozwój usług socjalnych
 - Wzmacnianie rozwiązań służących harmonijnemu funkcjonowaniu rodzin
 - Wyrównywanie szans dzieci i młodzieży
 - Rozwój usług socjalnych dla osób niepełnosprawnych i starszych
 - Rozwój infrastruktury pomocy społecznej
3. Tworzenie warunków sprzyjających uczestnictwu w życiu społecznym osób wykluczonych lub zagrożonych wykluczeniem społecznym
 - Wsparcie osób bezrobotnych i poszukujących pracy
 - Rozwój wolontariatu i społecznej inicjatywności
 - Propagowanie aktywnych metod wychodzenia z wykluczenia
 - Zapobieganie sytuacjom kryzysowym związanych z wykluczeniem
4. Zapobieganie i przeciwdziałanie problemom uzależnień

- Zwiększenie poziomu świadomości społeczeństwa na temat zagrożeń społecznych związanych z używaniem substancji psychoaktywnych
 - Zwiększenie dostępności świadczeń w zakresie leczenia, rehabilitacji i ograniczenia szkód zdrowotnych osób uzależnionych
 - Rozwój systemu przeciwdziałania przemocy w rodzinie
 - Monitorowanie stanu problemów uzależnień w województwie
5. Zwiększenie samodzielnego funkcjonowania osób niepełnosprawnych
- Zwiększenie dostępności edukacji
 - Zwiększenie dostępności rehabilitacji leczniczej, społecznej
 - Wyrównywanie szans w zatrudnieniu
 - Uczestnictwo w życiu kulturalnym i promowanie aktywnego stylu życia
6. Propagowanie aktywnego trybu życia i wsparcie osób w wieku poprodukcyjnym
- Zwiększenie oddziaływania instytucji zajmujących się osobami starszymi
 - Promocja aktywnych form spędzania czasu przez osoby starsze
 - Zmniejszenie poczucia izolacji
 - Upowszechnianie działań instytucji zajmujących się osobami starszymi

Strategia Rozwoju Powiatu Radomszczańskiego

Strategia Rozwoju Powiatu Radomszczańskiego jest wieloletnim dokumentem strategicznym, który stanowi podstawę do podejmowania przez samorząd lokalny działań mających na celu stworzenie w powiecie warunków do rozwoju i samorealizacji mieszkańców, podmiotów gospodarczych i organizacji społecznych. Określa cele, priorytety polityki rozwoju w perspektywie najbliższych lat, a także kierunki, które mają ten rozwój zapewnić. Dokumentem wyjściowym dla Strategii Powiatu Radomszczańskiego jest Strategia Rozwoju Województwa Łódzkiego na lata 2007-2020.

Główne kierunki działania powiatu oraz priorytety samorządu w działalności na rzecz zaspokajania potrzeb mieszkańców zostały ujęte w misji rozwoju, która brzmi: „Dynamicznie rozwijający się Powiat Radomszczański – otwarty i przyjazny dla ludzi i biznesu, oferujący zrównoważony rozwój społeczności, oświaty, turystyki, kultury, opieki zdrowotnej, bezpieczeństwa publicznego, gospodarki, a także infrastruktury drogowej”.

Strategia wyznacza trzy główne cele strategiczne rozwoju powiatu, a każdy z nich będzie realizowany w oparciu o programy strategiczne i niezbędne zadania. Dwa pierwsze cele podejmują problematykę społeczną.

Cel strategiczny 1. Poprawa jakości życia w powiecie.

Program strategiczny 1. zakłada poprawę jakości usług publicznych i wyznacza następujące zadania strategiczne: zakończenie budowy nowego Szpitala Powiatowego w Radomsku, usprawnienie działania sektora usług medycznych.

Program strategiczny 2. zakłada poprawę dostępu do usług medycznych i wyznacza następujące zadania strategiczne: racjonalizacja rozmieszczenia oddziałów szpitalnych w nowym szpitalu, zwiększenie liczby miejsc w placówkach opieki długoterminowej, zwiększenie bazy leczenia psychiatrycznego i uzależnień, przeprowadzenie programu naprawczego w DPS w Radziechowicach w celu dostosowania do obowiązujących standardów.

Program strategiczny 3. obejmuje poprawę bezpieczeństwa zdrowotnego, a wyznaczone zadanie strategiczne zakłada uruchomienie Szpitalnego Oddziału Ratunkowego.

Program strategiczny 4. dotyczy promocji zdrowia i wyznacza zadanie strategiczne polegające na wspieraniu działań służących promocji zdrowia i profilaktyce chorób oraz inicjatyw wspierających prozdrowotny styl życia.

Program strategiczny 5. ma na celu tworzenie warunków dla rozwoju turystyki poprzez realizację następujących zadań strategicznych: opracowanie strategii rozwoju i promocji turystyki w powiecie, stworzenie wizualnego oznakowania terenów turystycznych szczególnie atrakcyjnych, opracowanie pakietu materiałów promocyjnych, wydanie powiatowego banku danych o ciekawych miejscach i obiektach turystycznych w powiecie, stworzenie kalendarza stałych imprez kulturalno-sportowych wzmacniających atrakcyjność turystyczno-rekreacyjną powiatu, szkolenia i promocja agroturystyki wśród rolników.

Program strategiczny 6. zakłada zwiększenie bezpieczeństwa w powiecie i wyznacza następujące zadania strategiczne: podejmowanie działań mających na celu dalszą poprawę bezpieczeństwa w powiecie, stworzenie systemu monitoringu zewnętrznego, stworzenie systemu teleopieki dla osób starszych i niepełnosprawnych, przeciwdziałanie patologii wśród młodzieży.

Cel strategiczny 2. Poprawa konkurencyjności gospodarki.

Program strategiczny 7. ma na celu wzmocnienie wyposażenia infrastrukturalnego.

Program strategiczny 8. zakłada budowę społeczeństwa informacyjnego poprzez realizację następujących zadań strategicznych: stworzenie systemu elektronicznego obiegu dokumentów w Starostwie Powiatowym w Radomsku wraz z wdrożeniem e-podpisu, stworzenie ogólnopolskich zasobów informacyjnych w sieci Internet dla podmiotów korzystających z tych zasobów, w tym dla urzędów administracji publicznej.

Program strategiczny 9. dotyczy tworzenia warunków dla restrukturyzacji i dynamizacji rozwoju sektora gospodarczego i wyznacza następujące zadania strategiczne: promocja powiatu i możliwości inwestycyjnych, stworzenie systemu doskonalenia zawodowego oraz systemu aktywizacji bezrobotnych, promocja przedsiębiorczości i aktywności gospodarczej i społecznej mieszkańców powiatu, wspieranie rozwoju subregionalnych funkcji miasta Radomska, wspieranie integracji środowiska biznesu, animacja międzynarodowych kontaktów gospodarczych i społecznych.

Program strategiczny 10. wyznacza rozwój zasobów ludzkich i obejmuje następujące zadania strategiczne: dopasowanie struktury szkolnictwa do potrzeb rynku pracy, oczekiwań społecznych i ogólnych tendencji, budowa i rozbudowa bazy sportowej, w tym szkolnych sal gimnastycznych w ponadgimnazjalnych placówkach oświaty, kompleksowa termomodernizacja szkół z terenu Powiatu Radomszczańskiego, stałe unowocześnianie bazy edukacyjnej, zwiększenie dostępności do nauki.

II. CZĘŚĆ DIAGNOSTYCZNO-ANALITYCZNA

1. POŁOŻENIE, POWIERZCHNIA, PODZIAŁ ADMINISTRACYJNY POWIATU

Powiat radomszczański jest jednostką samorządu terytorialnego, położoną w południowej części województwa łódzkiego. Leży na terenie Wzgórz Radomszczańskich i Niecki Włoszczowskiej. Niektóre części powiatu zajmują obszary: Sulejowskiej Doliny Pilicy, Wysoczyzny Bełchatowskiej, Wzgórz Opoczyńskich oraz Pasma Przedborsko-Małogoskiego.

Powiat zajmuje powierzchnię 1.443 km² (dane GUS na 31.12.2009 r.) i graniczy z pięcioma powiatami: od północy z powiatem piotrkowskim, od wschodu z włoszczowskim, od południa z częstochowskim, od zachodu z pączęzańskim, od północnego-zachodu z bełchatowskim. W jego skład wchodzi 14 gmin, w tym 1 jednostka miejska (Radomsko), 2 jednostki miejsko-wiejskie (Kamieńsk i Przedbórz) oraz 11 jednostek wiejskich (Dobryczyce, Gidle, Gomunice, Kobbiele Wielkie, Kodrąb, Lgota Wielka, Ładzice, Masłowice, Radomsko, Wielgomłyny, Żytno). Dane szczegółowe w tym zakresie przedstawia poniższa tabela.

Tabela 1. Podział administracyjny powiatu na koniec 2009 roku

lp.	nazwa jednostki	rodzaj jednostki	powierzchnia (w km ²)
1.	Radomsko	miejska	51
2.	Kamieńsk	miejsko-wiejska	96
3.	Przedbórz	miejsko-wiejska	190
4.	Dobryczyce	wiejska	51
5.	Gidle	wiejska	116
6.	Gomunice	wiejska	62
7.	Kobbiele Wielkie	wiejska	102
8.	Kodrąb	wiejska	106
9.	Lgota Wielka	wiejska	63
10.	Ładzice	wiejska	83
11.	Masłowice	wiejska	116
12.	Radomsko	wiejska	86
13.	Wielgomłyny	wiejska	123
14.	Żytno	wiejska	198

Dane Głównego Urzędu Statystycznego.

2. INFRASTRUKTURA TECHNICZNA

Powiat radomszczański posiada dobrze rozwiniętą infrastrukturę techniczną, choć nie w pełni na obszarach wiejskich. Dane szczegółowe na temat sieci wodociągowej, kanalizacyjnej, gazowej, elektrycznej, ciepłej i drogowej oraz gospodarki ściekami i odpadami w powiecie przedstawia poniższa tabela.

Tabela 2. Infrastruktura techniczna w powiecie w 2009 roku

sieć wodociągowa	
długość czynnej rozdzielczej sieci wodociągowej (w km)	1.332,4
liczba ludności korzystającej z sieci wodociągowej	103.453
sieć kanalizacyjna	
długość czynnej sieci kanalizacyjnej (w km)	269,6
liczba ludności korzystającej z sieci kanalizacyjnej	52.587
sieć gazowa	
długość czynnej sieci gazowej (w m)	140.255
liczba ludności korzystającej z sieci gazowej	27.661
sieć elektryczna	
liczba odbiorców energii elektrycznej na niskim napięciu	42.823
sieć ciepła	
długość sieci ciepłej przesyłowej (w km)	22,1
długość sieci ciepłej połączeń do budynków i innych obiektów (w km)	21,7
liczba kotłowni	35
sieć drogowa	
długość dróg publicznych gminnych ogółem (w km)	816,1
długość dróg publicznych powiatowych (w km)	444,3
gospodarka ściekami i odpadami	
liczba komunalnych oczyszczalni ścieków	16
liczba ludności korzystających z oczyszczalni	58.209
liczba budynków mieszkalnych objętych zbieraniem odpadów z gospodarstw domowych	18.597

Dane Głównego Urzędu Statystycznego.

W uzupełnieniu danych dotyczących infrastruktury technicznej warto przedstawić informacje na temat najważniejszych inwestycji, jakie zrealizowano bądź realizuje się obecnie w powiecie. Inwestycje te, poza sferą techniczną, obejmują takie obszary, jak: edukacja, zdrowie, administracja, sport i rekreacja. Do najważniejszych zalicza się budowę Szpitala Powiatowego, przebudowę i wyremontowanie blisko 90 km dróg powiatowych, rozbudowę Starostwo Powiatowego oraz inwestycje dotyczące placówek oświatowych (np. termomodernizacja). Dane szczegółowe w tym zakresie przedstawia poniższa tabela.

Tabela 3. Najważniejsze inwestycje zrealizowane i realizowane w powiecie w roku 2007

lp.	Nazwa zadania	Zakres prac
1.	Budowa Szpitala Powiatowego w Radomsku	- roboty budowlano-montażowe na obiekcie diagnostyczno-łóżkowym.
2.	Wymiana posadzek na antypoślizgowe w Specjalnym Ośrodku Szkolno-Wychowawczym w Radomsku	- wymiana posadzek na korytarzach i w salach lekcyjnych SOSW.

Tabela 4. Najważniejsze inwestycje zrealizowane i realizowane w powiecie w roku 2008

lp.	Nazwa zadania	Zakres prac
1.	Budowa Szpitala Powiatowego w Radomsku	- roboty budowlano-montażowe na obiekcie diagnostyczno-łóżkowym, - zagospodarowanie terenu i infrastruktura techniczna.
2.	Zmiana sposobu użytkowania Przychodni Specjalistycznej w Radomsku – na cele oświatowe	- kapitalny remont pomieszczeń po byłej przychodni celem przystosowania ich na sale lekcyjne, remonty sal, korytarzy, wc, remont instalacji elektrycznej.
3.	Rozbudowa budynku Starostwa Powiatowego w Radomsku	- powierzchnia zabudowy 168,07m ² powierzchnia użytkowa 426,74 m ² kub. 1638,77m ³ wraz z instalacjami: centralnego ogrzewania, wodno-kanalizacyjna, elektryczną.
4.	Instalacja kolektorów słonecznych w DPS Radomsko	- wykonanie i montaż 25 szt. kolektorów słonecznych.
5.	Wypożyczalnia Sprzętu Rehabilitacyjnego i Urządzeń Pomocniczych prowadzona przez Szpital Powiatowy w Radomsku	- przystosowanie pomieszczeń do prowadzenia Wypożyczalni, zakup samochodu oraz sprzętu niezbędnego do prowadzenia zadania.

Tabela 5. Najważniejsze inwestycje zrealizowane i realizowane w powiecie w roku 2009

lp.	Nazwa zadania	Zakres prac
1.	Budowa Szpitala Powiatowego w Radomsku	- roboty budowlano-montażowe i wykończeniowe, - zagospodarowanie terenu i infrastruktura techniczna.
2.	Wyposażenie Szpitala Powiatowego w Radomsku	- opracowanie wstępnego studium wykonalności dla projektu na „Zakup aparatury, sprzętu medycznego i wyposażenia medycznego niezbędnego dla osiągnięcia celów realizowanego zadania inwestycyjnego pn. „Budowa Szpitala Powiatowego w Radomsku”, - koordynacja dostaw aparatury, sprzętu medycznego i wyposażenia medycznego.
3.	Wyposażenie w ramach termomodernizacji SP ZOZ w Radomsku	- wymiana instalacji co i węzła ciepłego.
4.	Termomodernizacja Zespołu Szkół Ekonomicznych w Radomsku	- docieplenie ścian, wymiana okien i remont dachu.

Tabela 6. Najważniejsze inwestycje zrealizowane przez gminy w latach 2007-2009.

lp.	nazwa gminy	zakres prac
1.	Dobryczyce	- budowa dwóch odcinków kanalizacji sanitarnej w miejscowości Zdania, - budowa odcinka wodociągu w miejscowości Blok Dobryczyce, - budowa ogólnodostępnej hali sportowej w miejscowości Dobryczyce, - adaptacja budynku mieszkalnego z przeznaczeniem na świetlice i bibliotekę.
2.	Gidle	- budowa sieci wodociągowych, - remont dróg gminnych, - budowa i modernizacja 3 stacji ujęć wody, - rewitalizacja Rynku w Pławnie, - remont mostu na rzece Wiercicy.
3.	Gomunice	- kanalizacja Gomunic I etap, - zaplecze na stadionie w Gomunicach, - termomodernizacja budynku urzędu gminy, - budowa zaplecza i modernizacja oczyszczalni ścieków w Gomunicach.
4.	Kamieńsk	- budowa komisariatu policji w Kamieńsku, - budowa świetlicy wiejskiej w Gałkowicach Starych, - budowa dróg i kanalizacji, - budowa budynku socjalnego w Gorzędowie.
5.	Kobiele Wielkie	- remont dróg gminnych, - remont budynków użyteczności publicznej tj. świetlic wiejskich, - rozbudowa sieci kanalizacji sanitarnej.
6.	Kodrąb	- budowa kanalizacji sanitarnej, - budowa sieci wodociągowej, - remont dróg gminnych.
7.	Lgota Wielka	- modernizacja drogi powiatowej nr 3947E na odcinku od granic gminy Lgota Wielka/Dobryczyce do Lgoty W., - SUW w Kolonii Krępa, budowa chodnika Wola Blakowa, Krzywanice, - budowa kanalizacji, - rozpoczęcie budowy sali sportowej w Brudzicach, - adaptacja budynku po szkole podstawowej na ŚDS w Krępie, - przebudowa dróg na terenie gminy o znaczeniu lokalnym.
8.	Ładzice	- przebudowa dróg miejscowościach: Stobiecko Szlacheckie, Brodowe, Wola Jedlińska, Wierzbica, Jedlno Pierwsze, Radziechowice Drugie, Kozia Woda, rozbudowa linii oświetleniowych: Ładzice, Wierzbica, Radziechowice Drugie, Wola Jedlińska, Jedlno Pierwsze.
9.	Masłowice	- budowa i oddanie hali sportowej w Strzelcach Małych, budownictwo drogowe, drobne remonty w placówkach oświatowych, - wymiana stolarki okiennej w budynku

		Ośrodka Zdrowia, budownictwo drogowe, - remont kapitalny budynku Ośrodka Zdrowia wewnątrz i zmiana elewacji zewnętrznej, budownictwo drogowe, remont budynku Urzędu Gminy i położenie elewacji zewnętrznej.
10.	Przedbórz	- rozbudowa kompleksu szkolnego (ZSz-G w Przedborzu), - przebudowa budynku po byłej szkole podstawowej celem uruchomienia Środowiskowego Domu Samopomocy w miejscowości Gaj, - zagospodarowanie turystyczne zbiornika wodnego w Przedborzu, - budowa ogólnodostępnego kompleksu sportowo-rekreacyjnego Orlik, - rewitalizacja miasta.
11	Wielgomłyny	- przebudowa dróg dojazdowych, - remont budynku Urzędu Gminy nr 2 w Wielgomłynach, - przebudowa drogi dojazdowej do pól w miejscowości Wielgomłyny, - remont drogi gminnej w Zagórze, - przebudowa budynku administracyjnego gminy na GOK w Wielgomłynach, - przebudowa drogi Kruszyna – Maluszyn na odcinku Krzętów – Ciężkowiczki.
12.	Żytno	- przebudowa dróg w miejscowości Czechowiec, Modła, Żytno, ul. Żeromskiego, Borzykowa, ul. Strażacka, Maluszyn – Ciężkowiczki - budowa wodociągu w miejscowości Bugaj, Załawie, Rogaczówek, Kępa, Silniczka, Borzykowa, ul. Górna. - przebudowa mostu na rzece Pilicy w miejscowości Modła, - przebudowa dróg w miejscowości Żytno, ul. Słoneczna, Magdalenki, - prace geologiczne – studnia ujęcie wody w miejscowości Rędziny, - remont dróg gminnych w miejscowości Rędziny, Grodzisko, Silnica, Mosty, Pągów, Kozie Pole - zagospodarowanie przestrzeni publicznej w miejscowości Żytno, - budowa kanalizacji w Żytnie (II etap) i wodociągów Pławidła, Pągów, Żytno, Rędziny.
13.	Miasto Radomsko	- budowa małej obwodnicy ul. Tysiąclecia w Radomsku, - przebudowa ulic: Poprzeczna, Młodzowska, Staffa, Starowiejska, - nowe zakłady produkcyjne w specjalnej łódzkiej strefie inwestycyjnej.

Dane Urzędów Gmin i Starostwa Powiatowego w Radomsku.

3. KOMUNIKACJA I TRANSPORT

Powiat radomszczański posiada dobrze rozwiniętą sieć komunikacyjną i sprawuje nadzór na 436 km dróg powiatowych. Dostępność komunikacyjną zapewnia przebiegająca przez teren powiatu trasa szybkiego ruchu Warszawa-Katowice, szlaki drogowe: wschód – zachód (Wrocław – Kielce) i północ – południe (Cieszyn – Łódź – Gdańsk) oraz linia kolejowa łącząca Warszawę z Wiedniem. Duże znaczenie w układzie komunikacyjnym powiatu stanowi droga Kletnia – Żytno. Droga ta została przebudowana w trakcie realizacji projektu: „Przebudowa ciągu dróg powiatowych nr 3922E i 3923E Kletnia – Żytno” i przebiega przez miejscowości: Kletnia, Kocierzowy, Wąglin, Widawka, Kodrąb, Zapolice, Wola Malowana, Kobile Wielkie, Karsy, Rędziny, Mała Wieś i Żytno. Ciąg trzech dróg powiatowych z Kletni do Żytna spełnia istotną rolę, ponieważ łączy cztery gminy: Gomunice, Kodrąb, Kobile Wielkie i Żytno oraz stanowi obwodnicę, umożliwiającą rozładowanie wzmożonego ruchu pojazdów w mieście, przyczyniając się do poprawy bezpieczeństwa ruchu drogowego w powiecie. Początkiem dróg jest skrzyżowanie z drogą krajową nr 91 Piotrków Trybunalski – Częstochowa, końcem zaś skrzyżowanie z drogą wojewódzką Radomsko – Włoszczowa.

Wśród dróg krajowych przebiegających przez powiat, szczególną rolę korytarza komunikacyjnego północ-południe pełni droga K1 (Gdańsk – Cieszyn), dla której alternatywą jest droga K91 (Głuchów – Częstochowa). Z kolei K42 (Namysłów – Starachowice) koncentruje ruch tranzytowy w kierunku wschód-zachód. Uzupełnieniem sieci komunikacyjnej dróg krajowych są drogi wojewódzkie w tym: W784 i W785 biegnące w kierunku południowo-wschodnim, W484 w kierunku północno-zachodnim, W742 w kierunku północno-południowym.

Dobre połączenie komunikacyjne mają mieszkańcy gmin: Radomsko, Gomunice i Kamieńsk. Na trudności komunikacyjne narzekają mieszkańcy miejscowości położonych z dala od głównych szlaków komunikacyjnych. W gminie Gidle źle połączone są: Kotfin, Chrostowa, Włynice, Ojrzeń, Borowa, Stęszów, Zabrodzie, Graby, Michałopol, Gowarzów, Ludwików; w gminie Gomunice: Gertrudów, Zygmuntów, Chruścin; w Kamieńsku: Huta Porajska, Napoleonów, Siódemka, Włodzimierz, Gałkowice Nowe, Pytowice; w gminie Kobile Wielkie: Świerczyny, Dudki Jasień; w gminie Kodrąb: Klizin, Żencin, Zalesie, Lipowczyce, Gosławice, Frachowiec, Kuchary, Feliksów, Wola Malowana, Smotryszów, Dmenin; w Lgocie Wielkiej: Długie; w Ładzicach: Jankowice, Zakrzówek Szlachecki; w gminie Masłowice: Bartodzieje, Przerąb, Borki, Masłowice, Ochotnik, Chełmno,

Tworowice, Koconia; w gminie Przedbórz: Nosalewice, Wygwizdów, Miejskie Pola, Policzko, Józefów, Stara Wieś, Wymysłów, Wierzchlas, Zagacie; w gminie Wielgomłyny: Kubiki, Wólka Bankowa, Niwa Zagórska, Niwa Goszczowska, Pratkowice, Zalesie, Zawodzie oraz w gminie Żytno: Rędziny, Mała Wieś, Łazów, Sudzin, Borzykowa, Grodzisko, Pągów, Sekursko, Czechowiec, Bugaj.

W powiecie radomszczańskim w skład dróg wchodzi: drogi gminne o nawierzchni twardej (537,3 km), o nawierzchni twardej ulepszonej (416,9 km), o nawierzchni gruntowej (278,8 km); drogi powiatowe o nawierzchni twardej (404,5 km), o nawierzchni twardej ulepszonej (404,5 km) i nawierzchni gruntowej (39,8 km).

Usługi komunikacyjne w powiecie radomszczańskim świadczy kilka podmiotów. Należą do nich: Przedsiębiorstwo PKS Sp. z o.o. w Radomsku, Miejskie Przedsiębiorstwo Komunikacyjne Sp. z o.o. w Radomsku, PKP Radomsko oraz prywatni przewoźnicy.

4. SYTUACJA DEMOGRAFICZNA

Z końcem 2009 roku powiat radomszczański liczył 117.431 mieszkańców, w tym 59.968 kobiet, które stanowiły 51% ogółu ludności (na 100 mężczyzn przypadają 104 kobiety). Gęstość zaludnienia w powiecie wynosiła 81 osób na km². Dane szczegółowe w tym zakresie w odniesieniu do poszczególnych gmin powiatu przedstawia poniższa tabela.

Tabela 7. Ludność w poszczególnych gminach powiatu na koniec 2009 roku

lp.	nazwa jednostki	liczba ludności		gęstość zaludnienia (liczba osób na km ²)
		ogółem	kobiet	
1.	Radomsko miasto	48.590	25.469	953
2.	Kamieńsk	6.080	3.051	63
3.	Przedbórz	7.450	3.759	39
4.	Dobryzycy	4.245	2.157	83
5.	Gidle	6.480	3.204	56
6.	Gomunice	5.940	3.044	96
7.	Kobiele Wielkie	4.415	2.223	43
8.	Kodrąb	4.754	2.424	45
9.	Lgota Wielka	4.412	2.245	70
10.	Ładzice	4.919	2.347	59
11.	Masłowice	4.303	2.173	37
12.	Radomsko	5.538	2.797	64
13.	Wielgomłyny	4.790	2.371	39
14.	Żytno	5.515	2.704	28

Dane Głównego Urzędu Statystycznego.

Na koniec 2009 roku znaczna część ludności powiatu (41,4%) mieszkała w Radomsku, w którym gęstość zaludnienia była najwyższa (953 osoby na km²). W gminach miejsko-wiejskiej i wiejskich powiatu na 1 km² przypadało natomiast od 28 (Żytno) do 96 osób (Gomunice).

W latach 2007-2009 struktura wiekowa mieszkańców powiatu ulegała zmianom. W okresie tym miał miejsce spadek liczby dzieci i młodzieży oraz wzrost liczby osób starszych. Dane szczegółowe w tym zakresie przedstawiają poniższe tabele.

Tabela 8. Struktura wiekowa ludności powiatu w latach 2007-2009

	2007 r.	2008 r.	2009 r.
liczba osób w wieku przedprodukcyjnym	23.975	23.318	22.735
liczba osób w wieku produkcyjnym	73.330	73.331	73.365
liczba osób w wieku poprodukcyjnym	20.944	21.182	21.331
Ogółem	118.249	117.831	117.431

Dane Głównego Urzędu Statystycznego.

Tabela 9. Struktura wiekowa ludności poszczególnych gmin powiatu w 2009 roku

lp.	nazwa jednostki	liczba mieszkańców według wieku i w %		
		przedprodukcyjny	produkcyjny	poprodukcyjny
1.	Radomsko miasto	8.734 (18%)	31.115 (64%)	8.741 (18%)
2.	Kamieńsk	1.293 (21,3%)	3.761 (61,9%)	1.026 (16,9%)
3.	Przedbórz	1.453 (19,5%)	4.612 (61,9%)	1.385 (18,6%)
4.	Dobryczyce	969 (22,8%)	2.626 (61,9%)	650 (15,3%)
5.	Gidle	1.192 (18,4%)	3.989 (61,6%)	1.299 (20%)
6.	Gomunice	1.199 (20,2%)	3.702 (62,3%)	1.039 (17,5%)
7.	Kobiele Wielkie	945 (21,4%)	2.735 (61,9%)	735 (16,6%)
8.	Kodrąb	976 (20,5%)	2.894 (60,9%)	884 (18,6%)
9.	Lgota Wielka	962 (21,8%)	2.705 (61,3%)	745 (16,9%)
10.	Ładzice	1.054(21,4%)	3.031 (61,6%)	834 (17%)
11.	Masłowice	837 (19,5%)	2.566 (59,6%)	900 (20,9%)
12.	Radomsko	1.132 (20,4%)	3.506 (63,3%)	900 (16,3%)
13.	Wielgomłyn	997 (20,8%)	2.847 (59,4%)	946 (19,7%)
14.	Żytno	992 (18%)	3.276 (59,4%)	1.247 (22,6%)

Dane Głównego Urzędu Statystycznego.

W latach 2007-2009 liczba mieszkańców powiatu zmniejszała się z roku na rok (ze 118.249 w 2007 r. do 117.431 w 2009 r.). Proces starzenia w największym stopniu dotykał mieszkańców gmin Żytno, Masłowice i Gidle, w których na koniec 2009 roku osoby

w wieku poprodukcyjnym stanowiły odpowiednio 22,6%, 20,9% i 20% ogółu ludności. Najlepiej pod tym względem wyglądała sytuacja w gminach Dobryszyce i Radomsko, w których udział seniorów w ogóle mieszkańców wynosił odpowiednio 15,3% i 16,3%.

Jeśli chodzi o osoby w wieku przedprodukcyjnym, największy ich udział w ogóle ludności odnotowano w gminach Dobryszyce (22,8%) i Lgota Wielka (21,8%), najmniejszy natomiast w mieście Radomsko i gminie Żytno (po 18%). Z kolei największy procent ludności w wieku produkcyjnym zamieszkiwało miasto i gminę Radomsko (odpowiednio 64% i 63,3%).

Generalnie na koniec 2009 roku liczba dzieci i młodzieży większości gmin powiatu przewyższała liczbę osób starszych. Niemniej jednak w gminach Gidle, Masłowice i Żytno osób w wieku poprodukcyjnym był nieco więcej, niż osób w wieku przedprodukcyjnym.

Wpływ na sytuację demograficzną w powiecie miały m.in. takie czynniki, jak kształtowany przez liczbę urodzeń żywych i zgonów przyrost naturalny oraz migracja, odbywająca się zarówno w ruchu wewnętrznym, jak i zagranicznym. Dane szczegółowe w tym zakresie przedstawiają poniższe tabele.

Tabela 10. Ruch naturalny ludności powiatu w latach 2007-2009

	2007 r.	2008 r.	2009 r.
liczba urodzeń żywych	1.135	1.234	1.167
liczba zgonów	1.466	1.414	1.468
przyrost naturalny	-331	-180	-301

Dane Głównego Urzędu Statystycznego.

Tabela 11. Ruch migracyjny ludności powiatu w latach 2007-2009

	2007 r.	2008 r.	2009 r.
saldo migracji w ruchu wewnętrznym	-151	-185	-58
saldo migracji w ruchu zagranicznym	-14	-28	1
saldo migracji ogółem	-165	-213	-57

Dane Głównego Urzędu Statystycznego.

W latach 2007-2009 zarówno liczba urodzeń żywych, jak i liczba zgonów w powiecie ulegały wahaniom. Kształtowany przez nie przyrost naturalny również ulegał wahaniom, będąc w latach 2007-2009 roku na poziomie ujemnym (odpowiednio -331, -180 i -301).

Na spadek liczby mieszkańców w powiecie, poza ujemnym przyrostem naturalnym, miał również wpływ ruch migracyjny. W analizowanym okresie saldo migracji było

niekorzystne i ulegało zmianom, choć w roku 2009 było zdecydowanie mniejsze w stosunku do roku 2007 (ze -165 w 2007 r. poprzez -213 w 2008 r. do -57 w 2009 r.). W głównej mierze przyczyniło się do tego znacznie zmniejszenie się w 2009 roku ujemnego salda migracji w ruchu zagranicznym (do 1 z -28 w 2008 r.).

Biorąc pod uwagę powyższe dane i próbując dokonać prognozy ludności powiatu na najbliższe lata, należy zwrócić uwagę na dwie istotne, wcześniej odnotowane, kwestie. Pierwsza z nich dotyczy stale zmniejszającej się w powiecie liczby dzieci i młodzieży. Druga z kolei odnosi się do systematycznego wzrostu liczby osób starszych. W przyszłości ta ostatnia grupa będzie zasilana przez liczne obecnie grono osób w wieku produkcyjnym, które zakończą aktywność zawodową.

Powyższe tendencje demograficzne będą wymagały dostosowania usług społecznych do potrzeb zarówno dzieci i młodzieży, jak i seniorów. W przypadku tych pierwszych konieczne będzie dopasowanie oferty edukacyjno-wychowawczej, kulturalnej i sportowo-rekreacyjnej, tym drugim trzeba będzie natomiast udzielić stosownej pomocy materialnej i rzeczowej, ułatwić im korzystanie z usług medycznych, opiekuńczych i rehabilitacyjnych oraz różnorodnych form aktywnego spędzania czasu wolnego.

5. SYTUACJA GOSPODARCZA

Powiat radomszczański leży w strefie klimatu nizin środkowopolskich. Charakter klimatu stanowi możliwość występowania ostrych fal mrozu w marcu, kwietniu i maju, co przynosi często straty w rolnictwie. Powiat radomszczański cechuje minimalny udział gruntów klas najlepszych, dlatego też nie ma tu sprzyjających warunków dla produkcji rolnej i efektywności ekonomicznej tej produkcji. Gleby powiatu należą do słabych o ograniczonych możliwościach produkcji rolniczej i niskim potencjale urodzajności (uprawia się na nich głównie owies, żyto, łubin, częściowo ziemniaki). Najgorsze warunki klimatyczno-glebowe mają gminy: Przedbórz, Gomunice i Gidle.

Tabela 12. Użytki rolne, lasy i grunty leśne, pozostałe grunty i nieużytki

powierzchnia użytków rolnych ogółem (w ha)		
w tym:	grunty orne (w ha)	
	sady (w ha)	
	łąki i pastwiska (w ha)	
powierzchnia lasów i gruntów leśnych (w ha)		44.581,1
powierzchnia pozostałych gruntów i nieużytków (w ha)		

Dane Starostwa Powiatowego w Radomsku.

Lasy powiatu zajmują około 29% powierzchni, co czyni go jednym z bardziej zalesionych w województwie łódzkim. Przeważają w nich bory sosnowe, zaś na terenach południowo-wschodnich powiatu występują lasy łąkowe.

W latach 2008-2009 liczba podmiotów gospodarczych funkcjonujących na jego terenie pozostała jednakowa, choć większa w stosunku do roku 2007 (6.640 w latach 2008 i 2009 w stosunku do 6.173 w 2007 r.). Na koniec 2009 roku działały one przede wszystkim w takich sekcjach, jak: handel hurtowy i detaliczny; naprawa pojazdów samochodowych, włączając motocykle (2.330 podmiotów), działalność usługowa komunalna, społeczna i indywidualna (989), budownictwo (951), przemysł (856), transport, gospodarka magazynowa i łączność (570) oraz ochrona zdrowia i pomoc społeczna (224). Dane szczegółowe na temat podmiotów gospodarczych w powiecie przedstawiają poniższe tabele.

Tabela 13. Podmioty gospodarcze w powiecie w latach 2007-2009

	2007 r.	2008 r.	2009 r.
liczba podmiotów w sektorze publicznym	27	27	27
liczba podmiotów w sektorze prywatnym	6.146	6.613	6.613
liczba podmiotów ogółem	6.173	6.640	6.640

Dane Głównego Urzędu Statystycznego.

Tabela 14. Podmioty gospodarcze w powiecie w poszczególnych sekcjach Polskiej Klasyfikacji Działalności (PKD 2007) na koniec 2009 roku

Sekcja	liczba podmiotów
rolnictwo, leśnictwo, łowiectwo i rybactwo	61
Przemysł	856
Budownictwo	951
handel hurtowy i detaliczny; naprawa pojazdów samochodowych, włączając motocykle	2.330
hotele i restauracje	164
transport, gospodarka magazynowa i łączność	570
pośrednictwo finansowe	156
działalność związana z obsługą rynku nieruchomości i firm	48
administracja publiczna i obrona narodowa	3
Edukacja	76
opieka zdrowotna i pomoc społeczna	224
działalność związana z kulturą, rozrywką i rekreacją	108
pozostała działalność usługowa komunalna, społeczna i indywidualna	989

Dane Głównego Urzędu Statystycznego.

Na terenie powiatu znajduje się podstrefa Łódzkiej Specjalnej Strefy Ekonomicznej, w obrębie której działalność gospodarczą prowadzi wiele firm na preferencyjnych warunkach. W powiecie radomszczańskim, w ostatnich trzech latach powstał jeden nowy zakład pracy TWIST-POL Sp. z o.o. w Kobielach Wielkich.

W powiecie można wyróżnić dwa główne kierunki produkcji. Jednym z nich jest produkcja meblarska, drugim zaś kierunkiem jest przetwórstwo metalu, a do najważniejszych podmiotów w tej dziedzinie zalicza się PPUH Konstalex SP. z o.o., Metalurgia S.A. Potentatami w sektorze rolno-spożywczym są: Okręgowa Spółdzielnia Mleczarska w Radomsku. Do dynamicznie rozwijających się należą także sektory budownictwa i elektroniki. Istotne znaczenie dla rozwoju gospodarczego powiatu ma Regionalna Izba Przemysłowo-Handlowa w Radomsku, zrzeszająca ok. 50 przedsiębiorców z powiatu oraz Cech Rzemieślników i Przedsiębiorców w Radomsku, zrzeszający ok. 280 zakładów. Na terenie powiatu zlokalizowane są 3 podmioty gospodarcze o kapitale zagranicznym, (Włochy, Wielka Brytania, Niemcy) działające w branży metalowej.

Do najważniejszych podmiotów prowadzących działalność gospodarczą w powiecie należą:

- Metalurgia S.A. Radomsko (producent drutu),
- Ted (betoniarstwo),
- Gaik (zakład przetwórstwa mięsnego),
- Continental (produkcja opakowań),
- Korner (firma zaopatrzeniowa Sp. z o.o. Hurtownia Płyt i Akcesoriów Meblowych),
- INDESIT Company Polska – zakład w Radomsku.

6. PROBLEMY NA RYNKU PRACY

Problemy na rynku pracy, objawiające się niedostateczną liczbą miejsc pracy, prowadzą do obniżenia standardu życia ludności. Długotrwałe pozostawanie bez zatrudnienia ogranicza szanse na podjęcie pracy, przyczynia się do ubożenia ludności, a nawet prowadzi do wykluczenia społecznego.

Według danych Powiatowego Urzędu Pracy w Radomsku, w latach 2007-2009 liczba osób bezrobotnych w powiecie radomszczańskim ulegała zmianom (od 8.787 na koniec 2007 roku poprzez 5.800 osób na koniec roku następnego do 6.848 osób na koniec roku 2009).

Wśród pozostających bez pracy w latach 2007-2009 większość stanowiły kobiety (odpowiednio 5.083, 3.441 i 3.721 kobiet). Dane szczegółowe w tym zakresie przedstawia poniższa tabela.

Tabela 15. Bezrobotni w powiecie według płci i ich udział w liczbie ludności w wieku produkcyjnym w latach 2007-2009

	2007 r.	2008 r.	2009 r.
liczba bezrobotnych w powiecie	8.787	5.800	6.848
udział bezrobotnych w liczbie ludności w wieku produkcyjnym	12%	7,9%	9,3%
liczba bezrobotnych kobiet w powiecie	5.083	3.441	3.721
udział kobiet w liczbie bezrobotnych	57,8%	59,3%	54,3%

Dane Powiatowego Urzędu Pracy w Radomsku.

Odmienne kształtował się poziom bezrobocia w poszczególnych gminach powiatu. Na koniec 2009 roku największy udział osób pozostających bez pracy w ogóle będących w wieku produkcyjnym odnotowano w gminie miejsko-wiejskiej Przedbórz (14,4%), a najmniejszy w gminie Kobbiele Wielkie (6,9%). Szczegóły w tym zakresie przedstawia poniższa tabela.

Tabela 16. Bezrobotni w gminach powiatu na koniec 2009 roku

lp.	nazwa jednostki	liczba bezrobotnych	udział bezrobotnych w ogóle ludności w wieku produkcyjnym
1.	Radomsko miasto	2.973	9,6%
2.	Kamięnsk	281	7,5%
3.	Przedbórz	663	14,4%
4.	Dobryszyce	227	8,6%
5.	Gidle	331	8,3%
6.	Gomunice	314	8,5%
7.	Kobbiele Wielkie	189	6,9%
8.	Kodrąb	258	8,9%
9.	Lgota Wielka	208	7,7%
10.	Ładzice	261	8,6%
11.	Masłowice	295	11,5%
12.	Radomsko	365	10,4%
13.	Wielgomłyny	205	7,2%
14.	Żytno	278	8,5%

Dane Powiatowego Urzędu Pracy w Radomsku i Głównego Urzędu Statystycznego.

Uzupełnienie powyższych danych stanowią przedstawione w kolejnej tabeli informacje na temat stopy bezrobocia, jaką odnotowano w latach 2007-2009 w powiecie radomszczańskim, województwie łódzkim i w kraju.

Tabela 17. Stopa bezrobocia w powiecie, województwie i w kraju w latach 2007-2009

	2007 r.	2008 r.	2009 r.
stopa bezrobocia w powiecie radomszczańskim	17,9%	12,3%	14,3%
stopa bezrobocia w województwie łódzkim	11,2%	9,2%	11,6%
stopa bezrobocia w kraju	11,2%	9,5%	11,9%

Dane Głównego Urzędu Statystycznego.

W latach 2007-2009 powiat radomszczański charakteryzował się wyższą, w stosunku do województwa łódzkiego i kraju, stopą bezrobocia. Zarówno w powiecie, województwie, jak i w kraju w 2009 roku odnotowano jej wzrost w porównaniu z rokiem poprzednim.

Dla scharakteryzowania problemu bezrobocia w powiecie ważna jest analiza danych dotyczących podziału bezrobotnych według wieku, czasu pozostawania bez pracy, stażu pracy i wykształcenia, a także rodzaju działalności ostatniego miejsca pracy oraz oferty pracy. Dane szczegółowe w tym zakresie na koniec 2009 roku przedstawia poniższa tabela.

Tabela 18. Bezrobotni w powiecie na koniec 2009 roku według wieku, czasu pozostawania bez pracy, stażu pracy i wykształcenia

		liczba bezrobotnych			udział kobiet (w %)	liczba bezrobotnych			udział kobiet (w %)
		ogółem	kobiet			ogółem	kobiet		
wiek	18-24 lata	1.297	731	56,4	staż pracy	bez stażu	1.269	884	69,7
	25-34 lata	1.886	1.139	60,4		do 1 roku	811	506	62,4
	35-44 lata	1.432	850	59,4		1-5 lat	1.606	856	53,3
	45-54 lata	1.574	835	53		5-10 lat	974	477	49
	55-59 lat	554	166	30		10-20 lat	1.154	557	48,3
	60-64 lata	105	–	–		20-30 lat	775	344	44,4
czas pozostawania bez pracy	do 1 miesiąca	609	246	40,4	30 lat i więcej	259	97	37,5	
	1-3 miesiące	1.515	764	50,4	wykształcenie	wyższe	581	413	71,1
	3-6 miesięcy	1.201	686	57,1		policealne i śr. zawodowe	1.578	980	62,1
	6-12 miesięcy	1.444	714	49,4		średnie ogólnokształcące	665	503	75,6
	12-24 miesiące	919	547	59,5		zasadnicze zawodowe	2007	851	42,4
	pow. 24 miesięcy	1.160	764	65,9		gimnazjalne i niższe	2017	974	48,3

Dane Powiatowego Urzędu Pracy w Radomsku.

Na koniec 2009 roku wśród bezrobotnych w powiecie najliczniejszą grupą były osoby w wieku 25-34 lata, (1.886 osób), osoby pozostające bez zatrudnienia od 1 do 3 miesięcy (1.515 osób), osoby ze stażem pracy od roku do 5 lat (1.606 osób), a także osoby z wykształceniem gimnazjalnym i niższym (2.017 osób) oraz zasadniczym zawodowym (2.007 osób).

Liczne grupy wśród będących bez zatrudnienia stanowiły również osoby w wieku 45-54 lata (1.574 osoby), osoby pozostające bez pracy od 6 do 12 miesięcy (1.444 osoby), osoby bez stażu pracy (1.269 osób) i ze stażem od 10 do 20 lat (1.154 osoby) oraz osoby z wykształceniem policealnym i średnim zawodowym (1.578 osób).

Największy udział kobiet w ogóle bezrobotnych odnotowano wśród osób w wieku 25-34 lata (60,4%) i 35-44 lata (59,4%), osób pozostających bez pracy długotrwale, powyżej 24 miesięcy (65,9%), osób bez stażu pracy (69,7%) i ze stażem pracy do 1 roku (62,4%) oraz osób z wykształceniem, co budzi niepokój, wyższym (71,1%).

Tabela 19. Bezrobotni w powiecie na koniec 2009 roku według wybranych rodzajów działalności ostatniego miejsca pracy oraz oferty pracy

rodzaj działalności ostatniego miejsca pracy	liczba bezrobotnych	liczba ofert pracy
rolnictwo, leśnictwo, łowiectwo i rybactwo	20	0
przetwórstwo przemysłowe	174	0
Budownictwo	41	0
handel hurtowy i detaliczny; naprawa pojazdów samochodowych, włączając motocykle	108	3
działalność związana z zakwaterowaniem i usługami gastronomicznymi	14	0
działalność profesjonalna, naukowa i techniczna	107	0
administracja publiczna i obrona narodowa, obowiązkowe zabezpieczenie społeczne	66	0
Edukacja	19	0
opieka zdrowotna i pomoc społeczna	17	0
działalność związana z kulturą, rozrywką i rekreacją	12	0
pozostała działalność usługowa	24	0

Dane Powiatowego Urzędu Pracy w Radomsku.

Na koniec 2009 roku wśród bezrobotnych w powiecie dominowały osoby, dla których ostatnimi miejscami pracy były podmioty gospodarcze prowadzące działalność w takich działach, jak: przetwórstwo przemysłowe (174 osoby), handel hurtowy i detaliczny; naprawa pojazdów samochodowych, włączając motocykle (108 osób), działalność profesjonalna,

naukowa i techniczna (107 osób), administracja publiczna i obrona narodowa, obowiązkowe zabezpieczenie społeczne (66 osób) oraz budownictwo (44 osoby).

Niepokojącym jest fakt, iż na koniec 2009 roku, ilość ofert pracy dla bezrobotnych z powiatu była znikoma i dotyczyła jedynie możliwości zatrudnienia w handlu hurtowym i detalicznym (3 oferty).

Z powyższych danych wynika, że programami aktywizującymi osoby bezrobotne z powiatu należy objąć przede wszystkim osoby z krótkim stażem pracy lub bez stażu pracy, którym powinno się zapewnić możliwość poszerzenia doświadczenia zawodowego lub podjęcia pierwszej pracy. Nie należy również zapominać o osobach mających za sobą od 10 do 20 lat pracy, którym powinno się zapewnić możliwość przekwalifikowania, aby wzmocnić ich konkurencyjność na rynku pracy. W szczególności dotyczy to tych, którzy przed zwolnieniem z pracy byli zatrudnieni w przetwórstwie przemysłowym, handlu hurtowym i detalicznym; naprawie pojazdów samochodowych, włączając motocykle oraz administracji publicznej, obronie narodowej i w obowiązkowych zabezpieczeniach społecznych.

Ze względu na to, że problem bezrobocia w powiecie w największym stopniu osiągały osoby z wykształceniem gimnazjalnym i niższym oraz zasadniczym zawodowym, warto nadal zachęcać młodzież do zdobywania wykształcenia, natomiast w przypadku osób pozostających na rynku pracy bez zatrudnienia, szczególny nacisk należy położyć na doksztalanie oraz podniesienie lub zmianę kwalifikacji zawodowych.

7. ZASOBY I WARUNKI MIESZKANIOWE

Zasoby i warunki mieszkaniowe ludności determinują w znacznym stopniu jakość jej bytowania. Niejednokrotnie zakreślają również granice możliwości realizowania własnych aspiracji życiowych.

W latach 2007-2009 liczba mieszkań w powiecie radomszczańskim systematycznie rosła (z 41.256 w 2007 r. do 41.672 w 2009 r.). Zwiększała się tym samym liczba izb (ze 151.700 w 2007 r. do 153.871 w 2009 r.) i powierzchnia użytkowa mieszkań (z 2.981.776 m² w 2007 r. do 3.039.135 m² w 2009 r.). Nieznacznie wzrosła przeciętna powierzchnia użytkowa 1 mieszkania (z 72,3 m² w 2007 r. do 72,9 m² w 2009 r.) i przeciętna powierzchnia użytkowa mieszkania na 1 osobę (z 25,2 m² w 2007 r. do 25,9 m² w 2009 r.). Dane szczegółowe w tym zakresie przedstawia poniższa tabela.

Tabela 20. Zasoby mieszkaniowe powiatu w latach 2007-2009

	2007 r.	2008 r.	2009 r.
liczba mieszkań	41.256	41.490	41.672
liczba izb	151.700	152.923	153.871
powierzchnia użytkowa mieszkań (w m ²)	2.981.776	3.013.369	3.039.135
przeciętna powierzchnia użytkowa 1 mieszkania (w m ²)	72,3	72,6	72,9
przeciętna powierzchnia użytkowa mieszkania na 1 osobę (w m ²)	25,2	25,6	25,9

Dane Głównego Urzędu Statystycznego.

W latach 2007-2009 liczba nowo oddanych mieszkań ulegała wahaniom (z 272 w 2007 r. poprzez 291 w 2008 r. do 216 w 2009 r.). Tym samym, zmieniała się liczba nowych izb oddanych do użytkowania (odpowiednio z 1.471 w 2007 r. poprzez 1.523 w 2008 r. do 1.104 w 2009 r.) i powierzchnia użytkowa mieszkań (odpowiednio z 37.009 m² w 2007 r. poprzez 39.430 m² w 2008 r. do 29.535 m² w 2009 r.). Jeśli chodzi o budownictwo niemieszkalne, w analizowanym okresie oddano do użytkowania odpowiednio 88, 133, 106 budynków o powierzchni użytkowej odpowiednio 32.834, 111.968, 71.339 m². Dane szczegółowe w tym zakresie przedstawia poniższa tabela.

Tabela 21. Nowo oddane mieszkania i budynki niemieszkalne w powiecie w latach 2007-2009

	2007 r.	2008 r.	2009 r.
liczba nowych mieszkań oddanych do użytkowania	272	291	216
liczba nowych izb oddanych do użytkowania	1.471	1.523	1.104
powierzchnia użytkowa oddanych mieszkań (w m ²)	37.009	39.430	29.535
liczba nowych budynków niemieszkalnych oddanych do użytkowania	88	133	106
powierzchnia użytkowa budynków niemieszkalnych oddanych do użytkowania (w m ²)	32.834	111.968	71.339

Dane Głównego Urzędu Statystycznego.

Gospodarstwom domowym, które ze względu na swoją trudną sytuację ekonomiczną nie są w stanie pokrywać całości kosztów związanych z utrzymaniem mieszkania, wypłacane są dodatki mieszkaniowe. Jest to forma pomocy świadczona przez gminy, a realizowana przez Ośrodki Pomocy Społecznej bądź Urzędy Gmin. Dane szczegółowe w tym zakresie przedstawia poniższa tabela.

Tabela 22. Dodatki mieszkaniowe przyznane w gminach powiatu w latach 2007-2009

	2007 r.	2008 r.	2009 r.
liczba przyznanych dodatków mieszkaniowych	16.551	12.660	10.317
wartość przyznanych dodatków mieszkaniowych (w zł)	1.773.137	1.365.094	1.188.986

Dane Głównego Urzędu Statystycznego.

Liczba przyznanych dodatków mieszkaniowych w powiecie w 2009 roku była znacznie niższa niż w latach 2007-2008 (10.317 w stosunku do odpowiednio 16.551 i 12.660). Tym samym zmieniała się również wysokość kwot przeznaczonych na ten cel (z 1.773.137 zł w 2007 r. poprzez 1.365.094 zł w 2008 r. do 1.188.986 zł w 2009 r.).

8. EDUKACJA

Edukacja, rozumiana jako wychowanie, wykształcenie, nauka oraz zdobywanie wiedzy, umiejętności i kształcenie, pełni zasadniczą rolę w rozwoju człowieka. Jako proces trwający od młodości jest sposobem na podniesienie jakości zasobów ludzkich, a tym samym poziomu konkurencyjności gospodarki i przyspieszenia tempa rozwoju gospodarczego. Głównym problemem edukacji jest nierówny dostęp do niej przez całe życie, efektem czego są zróżnicowane szanse życiowe poszczególnych grup ludności, np. młodzieży mieszkającej na wsi i w mieście, dziewcząt i chłopców, dorosłych bez wykształcenia i z wykształceniem.

W roku szkolnym 2008/2009 w powiecie radomszczańskim funkcjonowało 89 placówek oświatowo-wychowawczych, w tym: 23 przedszkola (łącznie 1.700 dzieci i 260 nauczycieli) 28 szkół podstawowych (w sumie 3.299 uczniów i 512 nauczycieli), 9 szkół gimnazjalnych (łącznie 1.336 uczniów i 188 nauczycieli), 1 zespół szkolno-przedszkolny (180 dzieci w wieku 3-13 lat i 32 nauczycieli), 15 zespołów szkolno-gimnazjalnych (w sumie 6.113 uczniów, 795 nauczycieli), 13 szkół ponadgimnazjalnych (łącznie 4.866 uczniów i 479 nauczycieli), Dane szczegółowe na temat ww. placówek przedstawia poniższa tabela.

Tabela 23. Placówki oświatowo-wychowawcze w powiecie w roku szkolnym 2008/2009

Lp.	nazwa i adres placówki	gmina
1.	Publiczne Przedszkole ul. Szkolna 7, 97-505 Dobryczyce	Dobryczyce
2.	Oddział Przedszkolny przy Szkole Podstawowej, ul. Kolejowa 24, 97-505 Dobryczyce	
3.	Szkoła Podstawowa w Bloku Dobryczyce ul. Kolejowa 24, 97-505 Dobryczyce	

4.	Publiczna Szkoła, ul. Leśna 1, 97-505 Dobryczyce		
5.	Publiczne Gimnazjum ul. Leśna 1, 97-505 Dobryczyce		
6.	Zespół Szkół Rolniczych ul. Szkolna 4, 97-505 Dobryczyce		
7.	Publiczne Przedszkole, ul. Częstochowska 2, 97-540 Gidle		Gidle
8.	Publiczne Przedszkole w Pławnie ul. Radomszczańska 32, 97-540 Gidle		
9.	Publiczna Szkoła Podstawowa ul. Szkolna 7, 97-540 Gidle		
10.	Publiczna Szkoła Podstawowa w Ciężkowicach Ciężkowice 36, 97-540 Gidle		
11.	Publiczne Gimnazjum ul. Szkolna 7, 97-540 Gidle		
12.	Zespół Szkolno-Gimnazjalny w Pławnie ul. Przedborska 4, 97-540 Gidle		
13.	Zespół Szkolno-Przedszkolny ul. Słowackiego 12, 97-545 Gomunice	Gomunice	
14.	Zespół Szkolno-Przedszkolny w Chrzanowicach ul. Łuckiego 16, 97-545 Gomunice		
15.	Publiczne Gimnazjum ul. Słowackiego 12, 97-545 Gomunice		
16.	Publiczna Szkoła Podstawowa ul. Sportowa 8, 97-360 Kamięńsk	Kamięńsk	
17.	Zespół Szkolno-Przedszkolny w Gorzędowie Gorzędów, ul. J. Adamowskiego 7, 97-360 Kamięńsk		
18.	Publiczne Gimnazjum ul. Sportowa 8, 97-360 Kamięńsk		
19.	Zespół Szkół Ponadgimnazjalnych ul. Sportowa 4, 97-360 Kamięńsk		
20.	Publiczne Przedszkole w Kamięńsku ul. Mickiewicza 21, 97-360 Kamięńsk		
21.	Zespół Wychowania Przedszkolnego ul. Szkolna 1, 97-524 Kobbiele Wielkie	Kobbiele Wielkie	
22.	Publiczna Szkoła Podstawowa w Orzechowie Orzechów 2, 97-524 Kobbiele Wielkie		
23.	Publiczna Szkoła Podstawowa ul. Szkolna 4, 97-524 Kobbiele Wielkie		
24.	Publiczne Gimnazjum ul. Szkolna 4, 97-524 Kobbiele Wielkie		
25.	Przedszkole prowadzone przez Stowarzyszenie Rozwoju Wsi „Dać Szansę” ul. Leśna 2, 97-512 Kodrąb	Kodrąb	
26.	Oddział Przedszkolny „O” ul. Leśna 2, 97-512 Kodrąb		
27.	Oddział Przedszkolny „O” w Rzejowicach Rzejowice 91, 97-512 Kodrąb		

28.	Przedszkole prowadzone przez Stowarzyszenie Rozwoju Wsi „Dać Szansę” Dmenin, 97-512 Kodrąb	
29.	Publiczna Szkoła Podstawowa w Rzejowicach Rzejowice 91, 97-512 Kodrąb	
30.	Publiczna Szkoła Podstawowa ul. Leśna 2, 97-512 Kodrąb	
31.	Publiczne Gimnazjum ul. Leśna 2, 97-512 Kodrąb	
32.	Przedszkole Samorządowe ul. Szkolna 3, 97-565 Lgota Wielka	Lgota Wielka
33.	Publiczna Szkoła Podstawowa Woźniki 74, Lgota Wielka	
34.	Publiczna Szkoła w Brudzicach ul. Radomszczańska 1. Lgota Wielka	
35.	Publiczna Szkoła Podstawowa w Woli Blakowej Wola Blakowa, gm. Lgota Wielka	
36.	Zespół Szkolno-Gimnazjalny ul. Szkolna 3, Lgota Wielka	
37.	Zespół Szkolno-Przedszkolny Stobiecko Szlacheckie 24a, 97-561 Ładzice	Ładzice
38.	Publiczna Szkoła Podstawowa Jedlno Pierwsze 33a, 97-561 Ładzice	
39.	Publiczne Gimnazjum Radziechowice Drugie 170, 97-561 Ładzice	
40.	Publiczne Przedszkole Masłowice 97-515	Masłowice
41.	Publiczna Szkoła Podstawowa Przerąb, 97-515 Masłowice	
42.	Publiczna Szkoła Podstawowa Kraszewice, 97-515 Masłowice	
43.	Zespół Szkolno-Gimnazjalny Strzelce Małe, 97-515 Masłowice	
44.	Samorządowe Przedszkole Mostowa 39, 97-570 Przedbórz	Przedbórz
45.	Szkoła Podstawowa w Górach Mokrych, Góry Mokre 84a, 97-570 Przedbórz	
46.	Zespół Szkolno-Gimnazjalny w Przedborzu w tym: PSP i PG ul. Mostowa 35a, 97-570 Przedbórz	
47.	Zespół Szkół Ponadgimnazjalnych w Przedborzu ul. Piotrkowska 1, 97-570 Przedbórz	
48.	Publiczny Zespół Szkolno-Gimnazjalny w Dziepółci Dziepółć 97, 97-500 Radomsko	gm. Radomsko
49.	Publiczny Zespół Szkolno-Gimnazjalny w Kietlinie ul. Radomszczańska 61, 97-500 Radomsko	
50.	Publiczny Zespół Szkolno-Gimnazjalny w Płoszowie ul. Radomszczańska 41, 97-500 Radomsko	
51.	Publiczny Zespół Szkolno-Gimnazjalny w Strzałkowie ul. Kolumba 2, 97-500 Radomsko	

52.	Publiczny Zespół Szkolno-Gimnazjalny w Szczepocicach Szczepocice Rządowe 19c, 97-500 Radomsko	
53.	Zespół Szkół Agrobiznesu w Strzałkowie ul. Reymonta 54, 97-500 Radomsko	
54.	Punkt Przedszkolny w Wielgomłynach – Misie ul. Radomszczańska 9, 97-525 Wielgomłyny	Wielgomłyny
55.	Publiczna Szkoła Podstawowa ul. Radomszczańska 9, 97-525 Wielgomłyny	
56.	Publiczna Szkoła Podstawowa w Krzętowie ul. Stodolna 22, 97-525 Wielgomłyny	
57.	Publiczna Szkoła Podstawowa w Zagórze Zagórze 30, 97-525 Wielgomłyny	
58.	Publiczne Gimnazjum w Wielgomłynach ul. Radomszczańska 9, 97-525 Wielgomłyny	
59.	Przedszkole Publiczne w Żytnie ul. Ogrodowa 16, 97-532 Żytno	
60.	Publiczna Szkoła Podstawowa ul. Ogrodowa 16, 97-532 Żytno	
61.	Publiczna Szkoła Podstawowa w Silnicze Silniczka 169, gm. Żytno	
62.	Publiczna Szkoła w Maluszynie ul. Wolności 5, Maluszyn, gm. Żytno	
63.	Publiczna Szkoła Podstawowa w Borzykowej ul. Szkolna 12, Borzykowa, gm. Żytno	
64.	Gimnazjum Publiczne w Żytnie, ul. Ogrodowa 16, 97-532 Żytno	
65.	Zespół Szkół Ponadgimnazjalnych (Zasadnicza Szkoła Zawodowa, Technikum Żywności i Gospodarstwa Domowego, Uzupełniające Liceum Ogólnokształcące dla Dorosłych w Żytnie, Szkoła Policealna dla Dorosłych) ul. Ogrodowa 16, 97-532 Żytno	
66.	Publiczne Przedszkole nr 1 ul. Miła 13, 97-500 Radomsko	Miasto Radomsko
67.	Publiczne Przedszkole nr 2 ul. Targowa 7, 97-500 Radomsko	
68.	Publiczne Przedszkole nr 3 ul. Sierakowskiego 19, 97-500 Radomsko	
69.	Publiczne Przedszkole nr 4 Pod Zielonym Ludkiem ul. Kołłątaja 12, 97-500 Radomsko	
70.	Publiczne Przedszkole nr 5 ul. 11-go Listopada 33, 97-500 Radomsko	
71.	Publiczne Przedszkole nr 6 ul. Rolna 2, 97-500 Radomsko	
72.	Publiczne Przedszkole nr 9 im. Jasia i Małgosi ul. Sokola 2, 97-500 Radomsko	
73.	Publiczne Przedszkole nr 10 ul. Armii Krajowej 13, 97-500 Radomsko	
74.	Przedszkole Specjalne ul. Piastowska 10a, 97-500 Radomsko	
75.	Publiczna Szkoła Podstawowa nr 3 ul. M. Dąbrowskiej 27, 97-500 Radomsko	

76.	Publiczna Szkoła Podstawowa nr 5 ul. Narutowicza 207, 97-500 Radomsko	
77.	Publiczna Szkoła Podstawowa nr 8 ul. Reja 81, 97-500 Radomsko	
78.	Zespół Szkolno-Gimnazjalny nr 1: PSP nr 1, PG nr 4 ul. Piastowska 17, 97-500 Radomsko	
79.	Zespół Szkolno-Gimnazjalny nr 2: PSP nr 2, PG nr 4 ul. Piłsudskiego 22, 97-500 Radomsko	
80.	Zespół Szkolno-Gimnazjalny nr 3: PSP nr 4, PG nr 2 ul. Szkolna 4, 97-500 Radomsko	
81.	Zespół Szkolno-Gimnazjalny nr 4: PSP nr 6, PG nr 5 ul. Św. Jadwigi Królowej 20, 97-500 Radomsko	
82.	Zespół Szkolno-Gimnazjalny nr 5: PSP nr 9, PG nr 6 ul. Rolna 65, 97-500 Radomsko	
83.	Zespół Szkolno-Gimnazjalny nr 6: PSP nr 10, PG nr 7 ul. Makuszyńskiego 25, 97-500 Radomsko	
84.	Zespół Szkolno-Gimnazjalny nr 7: PSP nr 7, PG nr 3 ul. 11-Listopada 16, 97-500 Radomsko	
85.	Zespół Szkół Ponadgimnazjalnych nr 1 ul. Brzeźnicka 20, 97-500 Radomsko	
86.	I Liceum Ogólnokształcące ul. Armii Krajowej 30, 97-500 Radomsko	
87.	II Liceum Ogólnokształcące ul. Bugaj 3, 97-500 Radomsko	
88.	Zespół Szkół Drzewnych i Ochrony Środowiska ul. Brzeźnicka 22, 97-500 Radomsko	
89.	Zespół Szkół Elektryczno-Ekonomicznych ul. Narutowicza 12, 97-500 Radomsko	
90.	Zespół Szkół Ekonomicznych ul. Przedborska 39/41, 97-500 Radomsko	
91.	Katolickie Liceum Ogólnokształcące SPSK ul. Sucharskiego 49, 97-500 Radomsko	

Dane Urzędów Gmin i Starostwa Powiatowego w Radomsku.

W uzupełnieniu powyższych danych warto odnotować, iż w mieście Radomsko działa również Publiczny Żłobek (ul. Sokola 4) oraz Specjalny Ośrodek Szkolno- Wychowawczy (ul. Piastowska 12) zatrudniający w roku szkolnym 2008/2009 75 nauczycieli, do którego uczęszczało 176 uczniów. W jego skład wchodzi: Szkoła Podstawowa Specjalna, Gimnazjum Specjalne, Zasadnicza Szkoła Zawodowa Specjalna i Szkoła Specjalna Przystosowująca do Pracy.

W mieście Radomsko funkcjonuje natomiast Poradnia Psychologiczno-Pedagogiczna, która obejmuje wsparciem dzieci i młodzież z terenu powiatu radomszczańskiego. Poradnia wspomaga wszechstronny rozwój dzieci i młodzieży, efektywność uczenia się, nabywania i rozwijania umiejętności negocjacyjnego rozwiązywania konfliktów i problemów. Do innych zadań Poradni należy m.in.: wczesna interwencja i wspomaganie rozwoju dziecka od urodzenia do 7 roku życia, udzielanie pomocy dzieciom i młodzieży niepełnosprawnej, profilaktyka uzależnień i innych problemów dzieci i młodzieży, terapia zaburzeń rozwojowych i zachowań dysfunkcyjnych, pomoc uczniom w dokonywaniu wyboru kierunku kształcenia, zawodu i planowaniu kariery zawodowej, prowadzenie edukacji prozdrowotnej wśród uczniów, rodziców i nauczycieli, pomoc rodzicom i nauczycielom w diagnozowaniu i rozwijaniu potencjalnych możliwości oraz mocnych stron uczniów, wspomaganie wychowawczej i edukacyjnej funkcji zarówno rodziny jak i szkoły. Teren działania Poradni obejmuje miasta: Radomsko, Przedbórz, Kamieńsk, Dobryczyce, Gidle, Żytno, Ładzice, Lgota Wielka, Gomunice, Kodrąb. W roku szkolnym 2008/2009, w zakresie działalności diagnostycznej Poradnia przeprowadziła 910 diagnoz psychologicznych, 913 pedagogicznych, 485 logopedycznych i 354 lekarskich.

Poradnia wydała 284 orzeczenia, wśród których najwięcej dotyczyło (126) potrzeby indywidualnego nauczania. Poniższa tabela przedstawia dane szczegółowe dotyczące rodzajów orzeczeń.

Tabela 24. Rodzaje orzeczeń wydanych przez Poradnię Psychologiczno-Pedagogiczną w roku szkolnym 2008/2009

rodzaj wydanego orzeczenia	liczba orzeczeń
z niepełnosprawnością ruchową	18
z upośledzeniem umysłowym w stopniu lekkim	50
z upośledzeniem umysłowym w stopniu umiarkowanym lub znacznym	34
z niepełnosprawnościami sprzężonymi	4
zagrożonych niedostosowaniem społecznym	1
z zaburzeniami zachowania	3
o potrzebie zajęć rewalidacyjno-wychowawczych	6
o potrzebie indywidualnego nauczania	126
Odmowne	11
Uchylające	7
w wyniku odwołania do kuratora oświaty	1
o potrzebie indywidualnego przygotowania przedszkolnego	1
o braku potrzeby kształcenia specjalnego	2

o braku potrzeby indywidualnego przygotowania przedszkolnego	1
o braku potrzeby indywidualnego nauczania	19

Dane Poradni Psychologiczno-Pedagogicznej w Radomsku.

Poradnia Psychologiczno-Pedagogiczna wydała 1.149 opinii, wśród których najczęściej dotyczyło: objęcia dziecka pomocą psychologiczno-pedagogiczną w szkole lub placówce (316 opinii), dostosowania wymagań edukacyjnych wynikających w programu nauczania do indywidualnych potrzeb edukacyjnych ucznia (309 opinii), objęcia dziecka pomocą psychologiczno-pedagogiczną w przedszkolu (114 opinii), dostosowania warunków i formy egzaminu gimnazjalnego do indywidualnych potrzeb ucznia (76 opinii), dostosowanie warunków i formy sprawdzianu przeprowadzonego w ostatnim roku nauki w szkole podstawowej do indywidualnych potrzeb ucznia (48 opinii).

Generalnie Poradnia Psychologiczno-Pedagogiczna w Radomsku objęła wsparciem, w roku szkolnym 2008/2009, 1.513 dzieci i młodzieży.

9. KULTURA

Korzystanie z dóbr kultury wpływa na jakość życia ludności i świadczy o poziomie rozwoju społecznego. W powiecie radomszczańskim odbywa się wiele imprez kulturalnych o zasięgu ponadgminnym, ponadpowiatowym, wojewódzkim, krajowym i międzynarodowym. Wielkim powodzeniem cieszą się organizowane w czerwcu „Dni Radomska”, w czasie których radomszczanie uczestniczą w koncertach z udziałem gwiazd, oglądają różnego rodzaju wystawy, wernisaże, pokazy mody, odwiedzają kiermasze książek. Dni Radomska stanowią również okazję dla przedsiębiorców z terenu powiatu do promowania swoich firm. Popularnością cieszy się także, sierpniowy festiwal międzynarodowy „Festiwal Twórczości Marii Konopnickiej” organizowany w gminie Przedbórz. Podczas tej imprezy spotykają się miłośnicy twórczości Marii Konopnickiej oraz rodacy kultywujący tradycje i język przodków. Na festiwal przyjeżdżają przedstawiciele różnych instytucji polonijnych oraz szkół polskich z różnych zakątków świata. Gośćmi imprezy byli jak dotąd mieszkańcy Litwy, Łotwy, Estonii, Rosji, Mołdawii, Kazachstanu, Białorusi, Czech, Węgier, Słowacji, Francji, Rumunii, Bułgarii, Chorwacji, Anglii, Hiszpanii, USA, Turcji, Szwecji, Danii, Chin, Palestyny, Maroka i Wietnamu. W trakcie festiwalu uczestnicy mogą prezentować autorskie programy artystyczne, biorą udział w warsztatach artystycznych i ognisku. Wykonawcami programów są osoby różnego pokolenia, między 5. a 80. rokiem życia.

W gminie Kobile Wielkie, przy współpracy Starostwa Powiatowego w Radomsku oraz Urzędu Marszałkowskiego w Łodzi, organizowany jest Ogólnopolski Konkurs Literacki „O Pióro Reymonta”. W trakcie dwóch zorganizowanych dotychczas edycji konkursu, wyłoniono kilkadziesiąt prac obrazujących przywiązanie do rodzinnych stron, własnej tradycji i kultury.

Wśród licznych imprez kulturalnych, Młodzieżowy Dom Kultury organizuje Ogólnopolski Konkurs Plastyczny Malarstwo – Rzeźba oraz Przegląd Małych Form Teatralnych. W przeglądzie biorą udział teatry dramatyczne: żywego słowa, lalkowe, gestu i ruchu oraz teatry poezji prezentowanej przez uczniów szkół podstawowych, gimnazjalistów i uczniów szkół ponadpodstawowych. Kolejnym konkursem jest Konkurs Mikrofon dla solistów polskiej muzyki rozrywkowej (w trzech kategoriach wiekowych: 7-10 lat, 11-14 lat, powyżej 15 lat). Prócz konkursów wokalnych, organizowane są, w ramach Artystycznego Festiwalu Harcerskiego „OPAL”, konkursy plastyczne, fotograficzne, recytatorskie i literackie. Festiwal ma charakter otwarty, co pozwala wziąć w nim udział zarówno harcerzom, jak i dzieciom i młodzieży niezrzeszonej w ZHP.

Imprezą o zasięgu ogólnopolskim jest Otwarty Turniej Tańca Dyskotekowego i Break Dance o Nagrodę Prezydenta Miasta Radomska. Kolejną atrakcją dla mieszkańców powiatu są maratony filmowe tzw. „Noc Kinożerców”. W każdym maratonie wyświetlane są trzy zróżnicowane w formie i nastroju filmy. Tradycją jest, że mieszkańcy zbierają się także podczas Pikniku Świętojańskiego. Inną formą imprez plenerowych jest Kino Letnie, a także festyny szkolne i rodzinne.

Od roku 2007 organizowany jest festyn powiatowy – Lato z Powiatem Radomszczańskim. Dotychczasowe festyny organizowane były w: Krzętowie (gm. Wielgomłyny), z koncertami Mandaryny i zespołu Bayer Ful; Żytnie z koncertami De Mono i Shazy; Masłowicach, z koncertami Myslovitz i kabaretu Neo-Nówka; Lgocie Wielkiej, koncertami Kombii i zespołu Masters. Impreza cieszy się dużą popularnością ze względu na liczne atrakcje artystyczne, a także przyczynia się do integracji społeczności powiatu. Ciekawostką festynu jest Parada Gmin, w której prezentują się wszystkie chętne miasta i gminy powiatu radomszczańskiego. Podczas imprezy odbywa się Jarmark Powiatowy, w którym promują się gminy oraz Przegląd Zespołów Ludowych i Orkiestr Dętych. Do imprez towarzyszących należą zawody strzeleckie, pokazy teatru „Animagia” czy Stowarzyszenia Rekonstrukcji Historycznych „Zadruga Wierczan”

Warto również nadmienić, iż z terenów ziemi radomszczańskiej wywodzi się wiele osobistości, które wpisały się w polską historię m.in.: Leszek Czarny, Święta Jadwiga,

Władysław Stanisław Reymont, Henryk Siemiradzki, Tadeusz Różewicz, Stanisław Różewicz, Jerzy Semkow, Czesław Kałkuskiński.

Atrakcją kulturalną w powiecie radomszczańskim są także muzea. W Radomsku mieści się Muzeum Regionalne, którego siedzibą jest zabytkowy budynek ratusza miejskiego. Zbiory muzeum liczą ponad 16 tysięcy eksponatów, zgromadzonych w działach: Archeologicznym, Historycznym, Etnograficznym i Sztuki. Najciekawsze eksponaty prezentowane są na stałych wystawach: „Pradzieje ziemi radomszczańskiej”, „Życie wsi radomszczańskiej”, „Z dziejów miasta Radomska”, „Zbiory sztuki w radomszczańskim muzeum”. Ponadto w muzeum oglądać można ok. 200 wystaw czasowych. Muzeum posiada archiwum historyczne oraz bibliotekę naukową.

Jednym z piękniejszych muzeów w kraju jest Muzeum Ludowe Ziemi Przedborskiej, które ma charakter miniskansesu. Muzeum mieści się obecnie w pochodzącym z XVII wieku budynku przy ul. Kieleckiej. Jego założycielem jest nauczyciel mgr Tadeusz Michalski, który w latach osiemdziesiątych ubiegłego wieku, pracując w Szkole Rolniczej w Przedborzu, zachęcał uczniów do zbierania wszelkich starych przedmiotów, nieprzydatnych w gospodarstwach rodziców i sąsiadów, zalegających strychy i komórki i do przynoszenia ich do szkoły. W zbiorach znalazły się więc przeróżne przedmioty: narzędzia rolnicze, meble, ubiory, nakrycia głowy, wełniaki, dokumenty, zapiski i stare pieniądze zgromadzone w kilkunastu ekspozycjach: podwórze wiejskie z wystawą dawnych narzędzi rolniczych; kącik macewami po przedborskich Żydach, plenerowymi rzeźbami ludowymi i ruchomą rzeźbą traczy oraz ekspozycją przedstawiającą bogactwo lokalnej przyrody; kuźnia, warsztat bednarski wyposażone w tradycyjne narzędzia; sień z kłodą na kapustę, żarnami, stępą, skrzynią z XVIII wieku; izba ludowa urządzona w XIX-wiecznym stylu, a w niej komin, piec z zapiekiem, czynne krosno, dawne sprzęty i meble charakterystyczne dla Ziemi Przedborskiej; sala upamiętniająca zanikające rzemiosło; sala z wyrobami tkactwa przedborskiego; sala prezentująca bogatą historię Przedborza i okolicznych wiosek, z dużą kolekcją rzeźb ludowych, obrazów, haftów i fotografii; bunkier partyzancki; sala dziejów Żydów przedborskich z judaikami; sala zasłużonych dla Ziemi Przedborskiej; galeria obrazów sakralnych (ok. 200 eksponatów) pochodzących z dawnych chat wiejskich.

Dodać należy, że Muzeum Ludowe jest także współorganizatorem „Bryczkowycieczek”, które przebiegają po trasach powiatu mających znaczenie kulturowe i historyczne. Odwiedzający ziemię radomszczańską turyści mogą skosztować miodu pszczelego w mieszczącym się we wsi Wygoda Skansenie Pszczelarskim. Ciekawe eksponaty obrazujące tradycje pszczelarskie zgromadzone są w małym muzeum.

W powiecie radomszczańskim funkcjonuje kilkanaście placówek kulturalnych. Dane szczegółowe na ich temat przedstawia poniższa tabela.

Tabela 25. Placówki kulturalne w powiecie w 2009 roku

lp.	nazwa i adres placówki	gmina
1.	Gminna Biblioteka Publiczna ul. Szkolna 4, 97-505 Dobryczyce	Dobryczyce
2.	Gminny Ośrodek Kultury w Gidlach ul. Pławińska 22, 97-540 Gidle (w ramach GOK-u funkcjonują Świetlice Wiejskie w Ciężkowicach, Gowarzowie, Ludwikowie, Pławnie i Włynicach)	Gidle
3.	Gminna Biblioteka w Gidlach, ul. Pławińska 22, 97-540 Gidle	
4.	Filia Gminnej Biblioteki Publicznej w Pławnie, ul. Wolności 17a	
5.	Filia Gminnej Biblioteki Publicznej w Ciężkowicach 34a	
6.	Wioska Internetowa w Wojnowicach	
7.	Gminna Biblioteka Publiczna w Gomunicach, Armii Krajowej 32, 97-545 Gomunice	
8.	Filia Gminnej Biblioteki Publicznej w Chrzanowicach, ul. Żeromskiego 30, 97-545 Gomunice	
9.	Punkt biblioteczny ze świetlicą wiejską w Wągliniu Wąglin 15, 97-545 Gomunice	
10.	Miejska Biblioteka Publiczna im. M. Konopnickiej w Kamieńsku ul. Mickiewicza 23, 97-360 Kamieńsk	Kamieńsk
11.	Filia Miejskiej Biblioteki Publicznej – Gorzędów, ul. Mickiewicza 3, 97-360 Kamieńsk	
12.	Gminna Biblioteka Publiczna, ul. Szkolna 1, 97-524 Kobbiele Wielkie	Kobbiele Wielkie
13.	Gminny Ośrodek Kultury i Sportu, ul. Reymonta 75, 97-524 Kobbiele Wielkie	
14.	Gminna Biblioteka Publiczna w Kodrąbie, ul. Leśna 2, 97-512 Kodrąb	Kodrąb
15.	Gminna Biblioteka Publiczna, ul. Wyzwolenia 36, 97-561 Ładzice	Ładzice
16.	Gminna Biblioteka Publiczna w Lgocie Wielkiej, ul. Szkolna 3, 97-565 Lgota Wielka	Lgota Wielka
17.	Gminna Biblioteka Publiczna w Strzelcach Małych, 97-515 Masłowice	Masłowice
18.	Gminna Biblioteka Publiczna w Strzałkowie, ul. Kopernika 2a, 97-500 Radomsko	Gmina Radomsko
19.	Filia Gminnej Biblioteki Publicznej w Płoszowie, ul. Radomszczańska 41, 97-500 Radomsko	
20.	Miejski Dom Kultury, ul. Rynek 15, 97-570 Przedbórz	Przedbórz
21.	Muzeum Ludowe, ul. Kielecka 9, 97-570 Przedbórz	

22.	Miejska Biblioteka Publiczna, ul. Mostowa 29, 97-570 Przedbórz	
23.	Filia Miejskiej Biblioteki Publicznej w Górach Mokrych, Góry Mokre 95c, 97-570 Przedbórz	
24.	Miejski Dom Kultury w Radomsku, ul. Brzeźnicka 5, 97-500 Radomsko	Radomsko
25.	Miejska Biblioteka Publiczna w Radomsku, ul. Narutowicza 4, 97-500 Radomsko	
26.	Filia MBP Nr 1, ul. Batorego 3, 97-500 Radomsko	
27.	Filia MBP Nr 2, ul. Piastowska 10, 97-500 Radomsko	
28.	Filia MBP Nr 3, ul. Jagiellońska 16, 97-500 Radomsko	
29.	Filia MBP Nr 4, ul. Brzeźnicka 149, 97-500 Radomsko	
30.	Gminna Biblioteka Publiczna w Wielgomłynach, ul. Radomszczańska 99, 97-525 Wielgomłyny	Wielgomłyny
31.	Filia Gminnej Biblioteki Publicznej Sokoła Góra 57	
32.	Gminny Ośrodek Kultury w Wielgomłynach u. Rynek 1, 97-525 Wielgomłyny	
33.	Gminny Ośrodek Kultury w Żytynie, ul. Krótka 4, 97-532 Żytno.	Żytno
34.	Gminna Biblioteka Publiczna w Żytynie, ul. Ogrodowa 16, 97-532 Żytno.	
35.	Filia Gminnej Biblioteki Publicznej w Borzykowej ul. Kościuszki 7, Borzykowa	
36.	Filia Gminnej Biblioteki Publicznej w Maluszynie, ul. Armii Krajowej 11, Maluszyn	
37.	Filia Gminnej Biblioteki Publicznej w Silnicy Silnica 72, gm. Żytno	

Dane Urzędów Gmin w powiecie radomszczańskim.

10. SPORT I REKREACJA

Propagowany w dzisiejszych czasach zdrowy styl życia obejmuje m.in. właściwe odżywianie, aktywny wypoczynek oraz uprawianie różnorodnych dyscyplin sportowych. Sport wpływa bowiem nie tylko na kondycję zdrowotną człowieka, ale również jego cechy charakteru, postawę, relacje z innymi ludźmi, umiejętność współpracy i asertywność.

Koordinacją działań w zakresie krzewienia kultury fizycznej i sportu wśród dzieci i młodzieży oraz dorosłych mieszkańców powiatu zajmuje Miejski Ośrodek Sportu i Rekreacji w Radomsku. Poszczególne zadania realizuje w oparciu o własną infrastrukturę

sportowo-rekreacyjną, w składzie której znajdują się: kryta pływalnia, siłownia, solarium, sauna, korty tenisowe, basen odkryty, OWS „Fryszerka”.

Boisko Orlik 2012 w Radomsku stanowiące część infrastruktury sportowej Miejskiego Ośrodka Sportu i Rekreacji posiada boisko do piłki nożnej (wym. 30 m x 62 m), mające nawierzchnię z trawy syntetycznej typu „sztuczna trawa” oraz boisko wielofunkcyjne z nawierzchnią sportową poliuretanową, przeznaczone do siatkówki i koszykówki (wym. 19,1 m x 30 m). Na boiskach odbywają się rozgrywki m.in. Radomszczańskiej Ligi Mini Piłki Nożnej, Amatorskiej Ligi Szóstek Dzieci i Młodzieży oraz Turniej Piłki Nożnej Radomszczańskich Zakładów Pracy. W okresie wakacyjnym organizowane są liczne turnieje piłki nożnej, siatkowej i koszykowej prowadzone przez instruktorów. Animator sportowy koordynuje zajęciami z zakresu podstaw gry w piłkę nożną, siatkową oraz różnego rodzaju grami i zabawami sportowymi.

Bazę MOSiR-u tworzą także korty tenisowe, których nawierzchnię stanowi mączka ceglana. Lokalizacja kortów sprzyja aktywnemu spędzaniu wolnego czasu na świeżym powietrzu. Korty tenisowe wyposażone są w sztuczne oświetlenie, umożliwiające grę w godzinach wieczornych. W kompleksie zaś budynków Krytej Pływalni (o wym. 25 x 12,5 m, gł. 1,3 do 2 m z 5 torami pływackimi) znajduje się siłownia, zapewniająca wysoką jakość i różnorodność sprzętu. Dużym zainteresowaniem dzieci i młodzieży cieszy się boisko asfaltowe, przystosowane na skatepark. Znajduje się na nim także boisko do koszykówki.

Miejski Ośrodek Sportu i Rekreacji jest także zarządcą Stadionu Sportowego, na którym znajdują się: płyta główna boiska piłkarskiego trawiasta o wym. 105 m x 72 m, płyta treningowa trawiasta o wym. 50 m x 80 m, płyta treningowa trawiasta o wym. 40 m x 70 m. Na Stadionie odbywają się mecze piłki nożnej rundy wiosennej i jesiennej III i IV ligi oraz inne imprezy piłkarskie. Trenują tu także zawodnicy UKS „Mechanik”.

MOSiR jest inicjatorem wielu imprez sportowo-rekreacyjnych, których celem jest promocja aktywnego wypoczynku zarówno dla dzieci i młodzieży, jak i osób dorosłych. Największą popularnością cieszą się coroczne imprezy typu: „Zima w mieście”, „Lato w mieście”, Radomszczańska Liga Mini Piłki Nożnej, Amatorska Liga Piłki Siatkowej, Halowe Mistrzostwa Radomska – piątek piłkarskich, Zawody Łucznicze i wiele innych.

Liczne emocje wzbudza spartakiada samorządowców w różnych dyscyplinach sportowych: halowej piłce nożnej, piłce siatkowej, strzelectwie, piłce plażowej itp. Inicjatorem tejże imprezy jest Starostwo Powiatowe w Radomsku, Zrzeszenie LZS oraz urzędy gmin. W spartakiadzie udział biorą radni, prezydenci, burmistrzowie, wójtowie, sołtysi

oraz pracownicy urzędów. W 2008 r. zwycięzcą w klasyfikacji generalnej została gmina Dobryczyce, a w 2009 – Starostwo Powiatowe.

Miejszem uprawiania sportów zimowych w powiecie radomszczańskim jest Zwałowisko kopalniane – „Góra Kamięńsk”. Jest to najwyższy sztuczny obiekt tego typu w Europie. Znajdują się na nim dwie oświetlone trasy narciarskie wyposażone w wyciąg krzesełkowy oraz tor saneczkowy. Na terenie zaś gminy Przedbórz mieści się Ośrodek Japońskich Sztuk Walki DOJO służący uprawianiu takich sztuk walki jak: karate tradycyjne, kendo juda oraz sumo. Innymi dyscyplinami sportowymi w Ośrodku są: łucznictwo, jazda konna, gra w piłkę nożną, koszykówka i siatkówka.

Działalność sportową w powiecie radomszczańskim prowadzoną także 23 uczniowskie kluby sportowe. W klubach tych uprawiane są różnorodne dyscypliny sportowe, tj. piłka nożna, piłka siatkowa, koszykówka, tenis stołowy, tenis ziemny, akrobatyka sportowa i karate. Poniższa tabela zawiera dane poszczególnych klubów.

Tabela 26. Uczniowskie kluby sportowe w powiecie w 2009 roku

lp.	nazwa i adres klubu sportowego	gmina
1.	Ludowy Uczniowski Klub Sportowy, ul. Szkolna 4, 97-505 Dobryczyce	Dobryczyce
2.	Uczniowski Klub Sportowy „Orzeł” w Dobryzycach, ul. Leśna 1, 97-505 Dobryczyce	
3.	Uczniowski Klub Sportowy „Warta”, ul. Szkolna 7, 97-540 Gidle	Gidle
4.	Uczniowski Klub Sportowy „Kadet” przy Publicznym Gimnazjum w Gomunicach, ul. Słowackiego 12, 97-545 Gomunice	Gomunice
5.	Ludowy Uczniowski Klub Sportowy LUKS Gomunice, ul. Piłsudskiego 12, 97-545 Gomunice	
6.	Uczniowski Klub Sportowy "Kamięńsk”, ul. Reymonta 5, 97 - 360 Kamięńsk	Kamięńsk
7.	Uczniowski Klub Sportowy Towarzystwa Gimnastycznego "Sokół” w Lgocie Wielkiej, ul. Radomszczańska 60(Szkoła Podstawowa i Gimnazjum), 97-565 Lgota Wielka	Lgota Wielka
8.	Uczniowski Klub Sportowy przy Publicznym Gimnazjum w Radziechowicach, 97-561 Ładzice	Ładzice
9.	Uczniowski Klub Sportowy przy Publicznej Szkole Podstawowej w Przerębie, 97-514 Masłowice	Masłowice
10.	Uczniowski Klub Sportowy przy Publicznej Szkole Podstawowej w Przedborzu	Przedbórz
11.	Uczniowski Klub Sportowy przy Zespole Szkół Ponadpodstawowych w Przedborzu, ul. Częstochowska 52, 97-570 Przedbórz	
12.	Uczniowski Klub Sportowy „Wiking” przy Publicznej Szkole Podstawowej Nr 6 w Radomsku, ul. Św. Jadwigi Królowej 20, 97-500 Radomsko	

13.	Harcerski Klub Żeglarski przy II Liceum Ogólnokształcącym, ul. Bugaj 3, 97-500 Radomsku	Miasto Radomsko
14.	Uczniowski Klub Sportowy "Lider" przy Specjalnym Ośrodku Szkolno-Wychowawczym w Radomsku, ul. Piastowska 12, 97-500 Radomsko	
15.	Międzyszkolny Klub Sportowy „Junak”, ul. Piłsudskiego 4, 97-500 Radomsko	
16.	Uczniowski Klub Sportowy „Dziesiątka” przy Publicznej Szkole Podstawowej Nr 10 w Radomsku, ul. Makuszyńskiego 25, 97-500 Radomsko	
17.	Uczniowski Klub Sportowy ZSP Nr 1 „Mechanik” ul. Brzeźnicka 20, 92-500 Radomsko	
18.	Uczniowski Miejski Ludowy Klub Sportowy „Radomsko”, ul. Kościuszki 3, 97-500 Radomsko	
19.	Uczniowski Klub Sportowy „Drzewniak”, ul. Brzeźnicka 22, 97-500 Radomsko	
20.	Uczniowski Klub Sportowy „Jedynka”, ul. Piastowska 17, 97-500 Radomsko	
21.	Ludowy Uczniowski Klub Sportowy „Strzałów”, ul. Kolumna 2, gm. Radomsko, 97-500 Strzałków	
22.	Uczniowski Klub Sportowy „Młode Wilki”, ul. Reja 81, 97-500 Radomsko	
23.	Międzyszkolny Uczniowski Klub Sportowy „Szóstka”, ul. Błog. Jadwigi Królowej 20, 87-500 Radomsko	

Dane Urzędów Gmin w powiecie radomszczańskim.

Szczegółowy wykaz obiektów sportowo-rekreacyjnych w powiecie zawiera poniższa tabela.

Tabela 27. Obiekty sportowo-rekreacyjne w powiecie w 2009 roku

Lp.	wykaz obiektów	gmina
1.	Hala sportowa przy Publicznym Gimnazjum, ul. Leśna 1, 97-505 Dobryczyce	Dobryczyce
2.	Sala sportowa przy Szkole Podstawowej w Bloku Dobryczyce, ul. Kolejowa 24, 97-505 Dobryczyce	
3.	Boiska sportowe LKS „VIS” w Gidlach, ul. Częstochowska 49, 97-540 Gidle	Gidle
4.	Boisko sportowe LKS „Warta - Carbo” w Pławnie, ul. Częstochowska 8, 97-540 Gidle	
5.	Boisko sportowe przy Publicznej Szkole Podstawowej w Ciężkowicach 36, 97-540 Gidle	
6.	Boisko sportowe i sala gimnastyczna przy Publicznej Szkole Podstawowej w Gidlach, ul. Szkolna 7, 97-540 Gidle	
7.	Boisko sportowe i sala gimnastyczna przy Zespole Szkolno-Gimnazjalnym w Pławnie, ul. Przedborska 4, 97-540 Gidle	Gomunice
8.	Hala sportowa w Gomunicach, ul. Słowackiego 8a, 97-545 Gomunice	
9.	Boisko sportowe GOSiR Gomunice, ul. Piłsudskiego 12, 97-545 Gomunice	

10.	Boisko sportowe Ruch 1951 Chrzanowice, ul. W. Łuckiego 45	
11.	Sala gimnastyczna przy ZSP w Gomunicach, ul. Słowackiego 12, 97-545 Gomunice	
12.	Ludowy Zespół Sportowy Świt Kamięńsk Stadion im. Majora A. Maszewskiego, ul. Sportowa 3, 97-360 Kamięńsk	Kamięńsk
13.	Ludowy Zespół Sportowy Polonia Gorzędów, ul. Mickiewicza, 97-360 Kamięńsk	
14.	Kompleks boisk „Moje Boisko Orlik 2012”, ul. Sportowa 8 przy PSP, 97-360 Kamięńsk	
15.	Siłownia w GOKiS w Kobielach Wielkich, ul. Reymonta 79, 97-524 Kobbiele Wielkie	Kobbiele Wielkie
16.	Sala gimnastyczna przy Publicznym Gimnazjum, ul. Szkolna 4, 97-524 Kobbiele Wielkie	
17.	Hala sportowa w Kodrębie, ul. Leśna 2, 97-512 Kodrąb	Kodrąb
18.	Boisko sportowe, 97-512 Kodrąb	
19.	Boisko sportowe w Rzejowicach, 97-512 Kodrąb	
20.	Boisko sportowe Feliksów, 97-512 Kodrąb	
21.	Boisko sportowe w Lgocie Wielkiej, ul. Szkolna 3, 97-565 Lgota Wielka	Lgota Wielka
22.	Boisko sportowe w Krzywanicach, Krzywanice, gm. Lgota Wielka	
23.	Boisko sportowe w Woźnikach, Woźniki, gm. Lgota Wielka	
24.	Sala gimnastyczna w Jedlnie Pierwszym, Jedlno Pierwsze 33a, 97-561 Ładzice przy PSP	Ładzice
25.	Sala gimnastyczna w Radziechowicach Drugich, Radziechowice Drugie 170, 97-561 Ładzice przy PG	
26.	Sala gimnastyczna w Stobiecku Szlacheckim, Stobiecko Szlacheckie 24a, 97-561 Ładzice ZS-P	
27.	Hala sportowa w Przedborzu, ul. Mostowa 35a, 97-570 Przedbórz	Przedbórz
28.	Boisko wielofunkcyjne „Orlik” w Przedborzu, Mostowa 37, 97-570 Przedbórz	
29.	Sala gimnastyczna przy Zespole Szkół Ponadgimnazjalnych, ul. Piotrkowska 1, 97-570 Przedbórz	
30.	Boisko sportowe, ul. Rzemieślnicza, 97-570 Przedbórz	
31.	Boisko sportowe przy Zespole Szkół Ponadgimnazjalnych, ul. Piotrkowska 1, 97-570 Przedbórz	
32.	Hala sportowa, ul. Radomszczańska 9, 97-525 Wielgomłyny	Wielgomłyny
33.	Boisko sportowe w Krzywanicach, Krzywanice, gm. Lgota Wielka	Lgota Wielka

34.	Boisko sportowe w Woźnikach, Woźniki, gm. Lgota Wielka	
35.	Stadion sportowy w Żytynie, ul. Strażacka, 97-532 Żytno	Żytno
36.	Sala gimnastyczna przy PSP Żytno, ul. Ogrodowa 16, 97-532 Żytno	
37.	Boisko sportowe przy PSP Silniczka, Silniczka 169, gm. Żytno	
38.	Boisko sportowe przy PSP Maluszyn, ul. Wolności 5, gm. Żytno	
39.	Miejski Ośrodek Sportu i Rekreacji ul. Leszka Czarnego 22, 97-500 Radomsko	Miasto Radomsko
40.	Kryta Pływalnia w Radomsku, ul. Leszka Czarnego 22, 97-500 Radomsko	
41.	Siłownia w Radomsku, ul. Leszka Czarnego 22, 97-500 Radomsko	
42.	Sauna w Radomsku, ul. Leszka Czarnego 22, 97-500 Radomsko	
43.	Solarium w Radomsku, ul. Leszka Czarnego 22, 97-500 Radomsko	
44.	Gabinet Masażu w Radomsku, ul. Leszka Czarnego 22, 97-500 Radomsko	
45.	Korty Tenisowe w Radomsku, ul. Leszka Czarnego 22, 97-500 Radomsko	
46.	Skatepark w Radomsku, ul. Leszka Czarnego 22, 97-500 Radomsko	
47.	Stadion Miejski w Radomsku, ul. Brzeźnicka 26, 97-500 Radomsko	
48.	Pomieszczenia Halowe w Radomsku, ul. Kościuszki 3, 97-500 Radomsko	
49.	Boiska do gry w piłkę nożną ul. Kilińskiego, ul. Witosa, ul. Miła, 97-500 Radomsko	
50.	Boisko do gry w piłkę siatkową i koszykową, ul. Grodzka, 97-500 Radomsko	
51.	Hala sportowa przy ZSG nr 4, ul. Św. Jadwigi Królowej 20, 97-500 Radomsko	
52.	Sala gimnastyczna przy ZSG nr 1, ul. Piastowska 17, 97-500 Radomsko	
53.	Sala gimnastyczna przy ZSG nr 2, ul. Piłsudskiego 22, 97-500 Radomsko	
54.	Sala gimnastyczna przy ZSG nr 3, ul. Szkolna 4, 97-500 Radomsko	
55.	Sala gimnastyczna przy ZSG nr 5, ul. Rolna 65, 97-500 Radomsko	
56.	Sala gimnastyczna przy ZSG nr 6, ul. Makuszyńskiego 25, 97-500 Radomsko	
57.	Sala gimnastyczna przy ZSG nr 7, ul. 11-Listopada 16, 97-500 Radomsko	

58.	Sala gimnastyczna przy PSP nr 3, ul. M. Dąbrowskiej 27, 97-500 Radomsko	
59.	Sala gimnastyczna przy PSP nr 5, ul. Narutowicza 207, 97-500 Radomsko	
60.	Sala gimnastyczna przy PSP nr 8, ul. Reja 81, 97-500 Radomsko	
61.	Sala gimnastyczna przy I Liceum Ogólnokształcącym, ul. Armii Krajowej 30, 97-500 Radomsko	
62.	Sala gimnastyczna przy II Liceum Ogólnokształcącym ul. Bugaj 3, 97-500 Radomsko	
63.	Sala gimnastyczna przy Zespole Szkół Elektryczno-Elektronicznych, ul. Narutowicza 12, 97-500 Radomsko	
64.	Sala gimnastyczna przy Zespole Szkół Ponadgimnazjalnych nr 1, ul. Brzeźnicka 20, 97-500 Radomsko	
65.	Sala gimnastyczna przy Zespole Szkół Drzewnych i Ochrony Środowiska, ul. Brzeźnicka 22, 97-500 Radomsko	
66.	Boisko sportowe przy I Liceum Ogólnokształcącym, ul. Armii Krajowej 30, 97-500 Radomsko	
67.	Boisko sportowe przy Zespole Szkół Elektryczno-Elektronicznych, ul. Narutowicza 12, 97-500 Radomsko	
68.	Boisko sportowe przy Zespole Szkół Ponadgimnazjalnych nr 1, ul. Brzeźnicka 20, 97-500 Radomsko	
69.	Boisko sportowe przy Zespole Szkół Drzewnych i Ochrony Środowiska, ul. Brzeźnicka 22, 97-500 Radomsko	

Dane Urzędów Gmin i Starostwa Powiatowego w Radomsku.

11. TURYSTYKA

Powiat radomszczański posiada wiele walorów turystyczno-wypoczynkowych. O atrakcyjności powiatu decydują m.in. sąsiedztwo Przedborskiego Parku Krajobrazowego, Rezerwatu Cisów, liczne kompleksy leśne, rzeki, ośrodki agroturystyczne i sportowe, a także szlaki turystyczne łączące większość gmin. Szczególne zainteresowanie wśród turystów wzbudzają rezerwaty i pomniki przyrody. Perełką powiatu radomszczańskiego jest najdłuższy w centralnej Polsce kompleks narciarski Góra Kamięńsk. Długość głównej trasy wynosi 760 m, stok jest oświetlony i na potrzeby turystów naśnieżany. Dodatkową atrakcją jest grawitacyjny tor saneczkowy z wózkami 1-2 osobowymi. Ponadto na górze Kamięńsk istnieje nowoczesna elektrownia wiatrowa, a także 42 km tras rowerowych.

Najczęściej odwiedzanym miejscem w powiecie jest Sanktuarium Matki Boskiej Gidelskiej. W kaplicy bowiem, znajduje się słynąca z cudów dziewięciocentymetrowa figurka Matki Boskiej z Dzieciątkiem. Przybywający do Niej pielgrzymi wierzą, że Matka Boska Gidelska jest lekarką ciał. Każdego roku w pierwszą niedzielę po 17-stym sierpnia odbywa się w Gidlach odpust św. Jacka, połączony z błogosławieństwem dzieci. Wtedy też pielgrzymi

modlą się do Matki Bożej, którą uosabia cudowna figurka umieszczona w rzeźbionym ołtarzu.

Odwiedzając miejscowości powiatu można skorzystać z wielu atrakcji jakie przygotowały dla turystów poszczególne gminy. Ponadto ziemia radomszczańska zachwyca licznymi zabytkowymi obiektami architektury sakralnej i świeckiej. Bogactwo krajobrazu kształtowali wielcy właściciele ziemscy mający tu swoje posiadłości rodowe (dworki i pałace).

W gminie Dobryszycie wyróżnić warto klasycystyczny Kościół Parafialny pw. św. Bartłomieja z lat 1829-1830; murowany Spichlerz Podworski z lat 30 XX w.; Cmentarz Rzymskokatolicki z drugiej połowy XIX w. oraz Chałupy drewniane z 1920 r.

Wśród ważniejszych zabytków gminy Gidle wyszczególnić należy: późnogotycki Kościół pw. św. Marii Magdaleny z przełomu XV i XVI w.; barokowy, trójnawowy, bazylikowy Pokartuski Kościół pw. Najświętszej Maryi Panny Bolesnej z 1754 r.; barokowy Kościół i Klasztor oo. Dominikanów (Sanktuarium Matki Bożej Gidelskiej) – Kościół pw. Wniebowzięcia NMP (wybudowany w latach 1632-1644). W Ciężkowicach odwiedzany jest Zespół Dworsko-Parkowy z drugiej połowy XIX w. Z kolei w miejscowości Pławno znajduje się Kościół Parafialny pw. św. Stanisława BM z 1881 r., który zasłynął w Europie tzw. tryptykiem z Pławna (wg hipotez zaliczany do szkoły Wita Stwosza), Zespół Pałacowo-Parkowy – pałac oraz budynki gospodarcze z drugiej połowy XIX w. w stylu neorenesansowym.

Walorem poznawczym gminy Gomunice są historyczne domy wielorodzinne zwane familokami, zbudowane na zlecenie fabryki mebli giętych, które pochodzą z przełomu XIX i XX w. W południowej części gminy znajduje się obszar chronionego krajobrazu, należący do Radomszczańsko-Piliczańskiego Obszaru Chronionego Krajobrazu (OCHK). Godny uwagi jest są także rezerwat florystyczny „Wójcik”, gdzie występują chronione obiekty przyrody, takie jak rosiczka okrągłolistna i turzyce oraz „Zielony Dukt” biegnący od Gomunic do miejscowości Ruda. W Gomunicach znajdują się dwa zabytkowe młyny: we Fryszercie (pochodzący z 1920 r.) oraz w Chrzanowicach, (rok budowy 1945) będące w rękach prywatnych właścicieli.

Wśród zabytków Kamieńska, zwracającym uwagę turystów, jest neogotycki Kościół Parafialny pw. św. Piotra i Pawła Apostołów – z lat 1899-1904, wybudowany wg projektu Feliksa Nowickiego, oraz Pomnik Tadeusza Kościuszki z lat 1917-1923, zburzony w 1941 r., a następnie odbudowany w 1991 r.

Do wielu cennych zabytków gminy Kodrąb należy późnogotycki kościół parafialny pw. św. Jadwigi Śląskiej, z elementami renesansowymi pochodzący z 1517 r. Znaczącymi pod względem historycznym są kościelne inskrypcje, które są jednymi z najstarszych w okolicy. Do zabytkowych budowli związanych z młynarstwem należą: Wola Malowana (młyn motorowy z 1916 r.), Kodrąb (obecny młyn powstał w latach 1923-25) i Rzejowice (młyn z 1918 r.). Ważnymi zabytkami gminy są także: Zespół pałacowo-parkowy w Zakrzewie, Kościół w Rzejowicach z lat 1708-1711, Kościół w Bugaju z końca XVII w., Kościół w Dmeninie ufundowany przez biskupa Franciszka Kobielskiego w 1748 roku (w kościele współwystępują elementy XV-wieczne i barokowe).

Gmina Kobbiele Wielkie to dawna osada dworsko-plebańska, gniazdo rodowe rodziny Kobielskich herbu Poraj. Spośród wielu atrakcji turystycznych, wymienić należy: zabytkowy dworek z 1905 roku wraz z otaczającym parkiem i aleją modrzewiową, należący niegdyś do rodziny Tymowskich, a od 1937 r. do Marii Teresy Sobańskiej; pomnik upamiętniający miejsce urodzin Władysława Stanisława Reymonta; neogotycki kościół z 1909 roku wyposażony w zabytkowe dzwony z XVI w.; pomnik upamiętniający miejsce śmierci polskich lotników w miejscowości Karsy oraz pomnik upamiętniający bitwę oddziału przed Niemcami, angielską misję o krypt. „Freston” w miejscowości Katarzynów; dworek Przyborów z początku XX wieku. Jednym z dwóch, znajdujących się w Kobielach Wielkich, rezerwatów przyrody jest florystyczno-leśny „Jesień” o powierzchni 14,5 ha, który został utworzony w roku 1958 dla ochrony naturalnego cisa. Drugim jest rezerwat leśny „Kobbiele Wielkie” zajmujący powierzchnię 63,87 ha, którego celem jest ochrona wyżynnego boru jodłowego z elementami flory górskiej.

Wśród obiektów zabytkowych gminy Lgota Wielka należy wymienić drewniane kościółki – jeden z nich to Kościół Parafialny pw. św. Klemensa z 1767 r., drugi znajdujący się w miejscowości Krępa, Kościół Parafialny pw. św. Urszuli z 1760 r. W Ładzicach, w miejscowości Jedlno Pierwsze rozpościera się zabytkowy Park Podworski z przełomu XVIII i XIX w., z dwoma 600-letnimi cisami. W Radziechowicach Drugich turyści odwiedzają Kościół Parafialny pw. św. Rozalii z lat 1939-1942 oraz murowaną Kaplicę pw. św. Rozalii, z lat dwudziestych XX w.

Szczególne znaczenie dla gminy Masłowice ma, znajdujący się w miejscowości Chełmno, neorenesansowy Pałac, pochodzący z około 1600 r., przebudowany około połowy XVII w. Do innych obiektów architektury należą: Kościół Parafialny pw. św. Mikołaja z 1847 r., w których wybudowano pięć barokowych ołtarzy z XVIII w. i renesansowy nagrobek Jana

Leżeńskiego; murowana, cmentarna Kaplica z 1863 r., w której podziemiach znajdują się grobowce rodziny Siemieńskich; Figurka św. Jana Nepomucena z XVIII w.

Miasto i gmina Przedbórz w swej architekturze może poszczycić się: barokowym Kościołem Parafialnym pw. św. Aleksego z lat 1640-1695, z cudownym obrazem Matki Boskiej Serdecznej; Ruinami Zamku z XIV w. z fundacji Kazimierza Wielkiego; Zespołem kapliczek cholerycznych z XVIII w. oraz Muzeum Ludowym (ul. Kielecka 9) mieszczącym się w budynku dawnej karczmy z XVII w. Muzeum jest niewielkim skansenem, w którym można zobaczyć m.in.: podwórze wiejskie z wystawą dawnych narzędzi rolniczych, rzeźby ludowe, wystrój dawnej izby ludowej, salę prezentującą historię Przedborza, salę dziejów Żydów przedborskich z licznymi judaikami. W Woli Przedborskiej znajduje się Dwór z lat 1816-1818 wybudowany przez Ferdynarda Lange, w którym obecnie siedzibę ma Ośrodek Szkoleniowo-Rekreacyjny Dworek nad Stawami. Innym zabytkiem sakralnym gminy jest, znajdujący się w Żeleźnicy, Kościół Parafialny pw. św. Mikołaja z lat 1869-1870.

Zabytkowe Kościoły urozmaicają krajobraz gminy Radomsko – w miejscowości Dziepół znajduje się neogotycki Kościół Parafialny pw. Miłosierdzia Bożego z 1913 r., drewniano-murowany Dwór z połowy XIX w., a także Zabytkowy Park Podworski; w Strzałkowie – barokowy Kościół Parafialny pw. Nawiedzenia NMP z 1750 r., Pałac po malarzu Henryku Siemiradzkim, rozbudowany w pierwszej połowie XX w. oraz Zabytkowy Park Podworski z pomnikiem przyrody – Lipą Siemiradzkiego.

W mieście Radomsko warto zobaczyć, najstarszy z miejskich zabytków, gotycki Kościół i Klasztor oo. Franciszkanów (Sanktuarium Matki Bożej Bolesnej) – Kościół pw. Podwyższenia Krzyża Świętego (prawdopodobnie z XIV w). W latach 1631 i 1728-1737 kościół został przebudowany w stylu barokowym. Dziś w wystroju wnętrza kościelnych zwraca uwagę bogactwo złocień, mnogość postaci aniołków, ażurowe rzeźby i liczne motywy roślinne. Przy kościele znajduje się cmentarz z parkanem i dzwonnica. Wśród zabytkowych obiektów architektury sakralnej i świeckiej na uwagę zasługują także: drewniany Kościół Parafialny pw. Św. Marii Magdaleny z 1789 r., wielokrotnie przebudowywany; neobarokowy, bazylikowy, z trójwieżową fasadą Kościół Parafialny pw. św. Lamberta z lat 1869-1876; Kościół Parafialny pw. św. Rocha w Stobiecku Miejskim z 1502 r. – drewniany, konstrukcji zrębowej, jednonawowy; Ratusz z 1857 r., klasycystyczny, piętrowy z wieloboczną wieżą zwieńczoną krenelażem. Obecnie w Ratuszu mieści się Muzeum Regionalne im. Stanisława Sankowskiego.

W gminie Wielgomłyn najcenniejszym zabytkiem jest Klasztor oo. Paulinów, ufundowany w latach 1465-1466 przez kanonika gnieźnieńskiego i proboszcza parafii

w Krakowie – Jakuba Koniecpolskiego oraz jego matkę Dorotę z Sienna. Jednonawowa, pierwotnie gotycka budowla została przebudowana w stylu barokowym. Wśród zachowanych, najstarszych zabytków oraz fragmentów architektonicznych znajdują się: kamienne nadproże nad wejściem do refektarza, ozdobione herbem Koniecpolskich „Pobóg”, kamienna chrzcielnica, ozdobiona licznymi ornamentami i herbami, oraz drewniana rzeźba „Pieta” z początku XV w. Wewnątrz klasztoru znajduje się wykonana z brązu płyta nagrobna Jana Koniecpolskiego i jego synów z 1475 r., a także portret trumienny na blasze Elżbiety Sawińskiej z 1660 r. Obok zespołu klasztorowego, w murowanej dzwonnicy umieszczone zostały dwa dzwony z XV wieku. W ogrodzie klasztorowym rośnie 900-letni dąb, stanowiący obecnie pomnik przyrody. W Sokolej Górze odwiedzanym jest Dworek z XIX w., otoczony parkiem. We wschodniej części parku usytuowana jest kolumna z popiersiem Matki Boskiej, z kolei za dworem stoi obelisk popiersiem Tadeusza Kościuszki.

Na terenie gminy Żytno znajdują się: neoromański kościół pw. Niepokalanego Poczęcia NMP, wybudowany w latach 1860–1874 wg projektu Stanisława Gołębiowskiego; klasycystyczny zespół dworko-parkowy z pierwszej połowy XIX w. z dobudowanym neorenesansowym skrzydłem w Żytnie; dwór z przełomu XIX i XX w. we wsi Borzykówka; murowany kościół pw. Św. Piotra i Pawła Apostołów z XIX w. z zabytkowym dzwonem z XVI w. w Borzykowie; leśniczówka w Budzowie; jednonawowy kościół pw. św. Mikołaja z XVIII w. z późnogotyckimi rzeźbami z początku XVI i XVIII w. oraz chrzcielnicą w kształcie łodzi z drugiej połowy XVIII w. w Maluszynie; neoromańska kaplica pw. św. Barbary z 1895 r. oraz pozostałości zespołu pałacowo-parkowego rodziny Potockich w Maluszynie. Ciekawostką turystyczną na terenie Silniczki jest Zbór Ariański z początku XVII w., który został wybudowany dla Braci Polskich. Na terenie gminy rozpościera się rezerwat leśny „Dębowiec” o powierzchni 47 ha, mający na celu ochronę grądu z lipą szerokolistną oraz łęgu wiązowo-jesionowego.

Walorem turystycznym powiatu radomszczańskiego jest Przedborski Park Krajobrazowy utworzony w 1988 r. Powierzchnia parku wynosi 16.640 ha, a otuliny 14.490 ha. PPK jest ważnym składnikiem Ekologicznego Systemu Obszarów Chronionych w Polsce. Zadaniem parku jest stworzenie systemu skutecznej ochrony najcenniejszych obiektów tj. rezerwatów i pomników przyrody. O atrakcyjność Parku decydują przede wszystkim malowniczość krajobrazu, korzystne warunki bioklimatyczne, ustronność położenia, obecność wielu punktów widokowych, przewaga tradycyjnych form gospodarki rolnej oraz obecność kultury ludowej. Na terenie Parku występują chronione gatunki roślin m.in.: cisa pospolitego, wierzby borówko listnej, wiśni karłowatej, bluszcza pospolitego, pełnika europejskiego,

zawilca bezłodygowego. Wśród bogatej fauny Parku stwierdzono występowanie m.in.: bociana czarnego, łabędzia niemego, bąka, kropiatki, a także bobrów.

Największą atrakcją dla turystów są rezerваты przyrody, obszary chronionego krajobrazu oraz liczne pomniki przyrody. Wśród ważniejszych rezerwatów powiatu wymienić należy: Czarną Różgę (rezerwat leśny o pow. 185,6 ha), Dębowiec (rezerwat leśny o pow. 47 ha), Górę Chełmno (rezerwat archeologiczno-leśny o pow. 41,44 ha), Jasień (rezerwat florystyczno-leśny o pow. 14,5 ha), Kobielen Wielkie (rezerwat leśny o powierzchni 63,87 ha), Piskorzaniec (rezerwat torfowiskowy o pow. 409,19 ha) oraz Wójcik (rezerwat florystyczny).

Przedborski Park Krajobrazowy posiada ciekawe szlaki turystyczne, ścieżki edukacyjno-dydaktyczne, tereny przeznaczone dla rowerzystów i pieszych, a czystość wód Czarnej Włoszczowskiej i Pilicy wpływa na rozwój kajakowego ruchu turystycznego. Do szlaków turystycznych powiatu należą: Szlak Zielony (Rączki – Wojciechów o dł. 25 km), Szlak Czarny (Mrowina – Bukowa Góra – Biały Brzeg o dł. 11 km), Szlak Czerwony (Szlak Przedborskiego Parku Krajobrazowego o dł. 37,5 km), Szlak Niebieski (Szlak królewskich łowów Kazimierza Wielkiego dł. 44 km), Szlak Żółty (Szlak Pasma Przedborsko-Małogoskiego o dł. 64,4 km), Szlak Doliny Pilicy przebiegający przez Przedbórz – Chałupy – Biały Brzeg – Błota – Stoczyska – Gęsiarnię – Krzętów – Bobrowniki – Ciemiętniki – Praczkę – Kluczewsko. Trasa kajakowa (Maluszyn – Ciemiętniki – Bobrowniki – Krzętów – Biały Brzeg – Przedbórz) liczy ok. 25 km długości.

Ścieżka edukacyjno-ekologiczna rozpościera się na terenie Nadleśnictwa Gidle, zaczyna się w pobliżu leśniczówki Żytno, prowadząc przez atrakcyjne miejsca występowania chronionych gatunków flory i fauny. Prowadzi do wsi Ewina, składa się z 6 punktów obserwacyjnych: 1. Oczko Wodne-„Parking”, 2. Żabie Oczko, 3. Żurawina, 4. Kacza Smuga, 5. Ostoja Zwierząt, 6. Ewina. Ścieżka Edukacyjna Nadleśnictwa Przedbórz składa się z 8 przystanków i jest przeznaczona głównie dla uczestników „zielonych szkół”. Zaczyna się ok. 7 km od Przedborza a kończy w pobliżu rezerwatów Bukowa Góra i Murawy Dobromierskie. Na terenie ścieżek rowerowych na Górze Kamieńsk, odbywają się często spotkania eliminacyjne z cyklu SUPERLIGA – ogólnopolskie zawody kolarstwa ekstremalnego. W sumie na Górze Kamieńsk i wokół niej wyznaczono 42 km tras rowerowych.

Turystyka jest jedną z najszybciej rozwijających się dziedzin gospodarki powiatu radomszczańskiego i stwarza możliwości powstawania nowych miejsc pracy. Powiat dysponuje, prężnie rozwijającą się, bazą noclegową i gastronomiczną. Turyści mogą

skorzystać z oferty agroturystyki, choć ilość pojedynczych gospodarstw jest niewielka. Dane szczegółowe na temat tych gospodarstw przedstawia poniższa tabela.

Tabela 28. Gospodarstwa agroturystyczne w powiecie w 2009 roku

nazwa gospodarstwa	adres gospodarstwa
Gospodarstwo Agroturystyczne Stadnina Koni MALUTKIE, Teresa Skóra	Malutkie, 97-505 Dobryczyce
NAPOLEOŃSKA ZAGRODA, Aneta Ostrowska	Napoleonów 6/7, 97-360 Kamieńsk
Elżbieta Kucharzewska	ul. Stodolna 2, 97-525 Krzętów
DWOREK NAD STAWAMI, Jan Bareła	Wola Przedborska 8, 97-570 Przedbórz
Magdalena Auguścik	ul. Krakowska 18, 97-570 Przedbórz
Ośrodek Wypoczynkowy „TARAS”, Bożena Wasilewska	Taras, 97-500 Przedbórz
Jacek Majcherek	Sokoła Góra 6, 97-525 Wielgomłyny
Gospodarstwo Agroturystyczne CHATA U BRATA, Adam Liczberski	ul. Dolna 3, Krzętów, 97-525 Wielgomłyny
Stowarzyszenie Rodzinnych Gospodarstw Agroturystycznych w Dorzeczu Warty i Pilicy	ul. Dolna 80, Krzętów, 97-525 Wielgomłyny

Dane Powiatowego Centrum Pomocy Rodzinie w Radomsku

W powiecie znajduje się także 10 obiektów zakwaterowania zbiorowego (hotele, motel, schroniska). Dane szczegółowe na ich temat przedstawia poniższa tabela.

Tabela 29. Obiekty zakwaterowania noclegowego w powiecie

nazwa obiektu	adres obiektu
Dom gościnny	97-505 Dobryczyce
Hotel-Restauracja Milenium Jan Bakalarz	ul. Wojska Polskiego 7, 97-545 Gomunice
Restauracja, Bar 24h, Dwór Góralski KRYWAŃ	Słostowice, 97-500 Gomunice
Hotel PRESTIGE	Plac Wolności 2, 97-360 Kamieńsk
Motel TED	Stobiecko Szlacheckie 177, 97-561 Ładzice
Hotel EUROPA M. Sadawa	ul. Reymonta 40, 97-500 Radomsko
Hotel ZAMECZEK	ul. Batorego 18, 97-500 Radomsko

Hotel AS, A. Strzembosz	ul. Reymonta 62, 97-500 Radomsko
Szkolne Schronisko Młodzieżowe PTSM	ul. Piastowska 21, 97-500 Radomsko
Szkolne Schronisko Młodzieżowe PTSM	ul. Mostowa 37b, 97-570 Przedbórz

Dane Starostwa Powiatowego w Radomsku

12. OCHRONA ZDROWIA

Styl życia i zachowania zdrowotne wpływają w największym stopniu na stan zdrowia ludności. Do czynników zagrażających zdrowiu należą przede wszystkim: mała aktywność fizyczna, nieprawidłowości w sposobie żywienia, palenie tytoniu, nadmierne spożycie alkoholu, używanie narkotyków, zły stan środowiska naturalnego, niewłaściwe warunki bezpieczeństwa pracy, wypadki drogowe oraz brak powszechnej profilaktyki.

Na koniec 2009 roku w powiecie radomszczańskim funkcjonowało 27 zakładów opieki zdrowotnej, w tym 2 zakłady opieki prowadzone były przez powiat. Ponadto na terenie powiatu działa 38 aptek ogólnodostępnych i 6 punktów aptecznych. Poniższe tabele zawierają dane na ich temat.

Tabela 30. Jednostki służby zdrowia w powiecie w 2009 roku

Lp.	nazwa i adres placówki	gmina
1.	Gminny Ośrodek Zdrowia tel. (44) 681 11 95 ul. Południowa 7, 97-505 Dobryczyce	Dobryczyce
2.	Samodzielny Publiczny Zakład Opieki Zdrowotnej tel. (34) 327 21 24 ul. Częstochowska 8, 97-540 Gidle	Gidle
3.	Gminny Ośrodek Zdrowia w Gomunicach tel. (44) 684 24 86 ul. Armii Krajowej 30	Gomunice
4.	Samodzielny Publiczny Zakład Opieki Zdrowotnej im. dr Mieczysława Kotarbińskiego tel. (44) 681 75 23	Kamieńsk
5.	Gminny Ośrodek Zdrowia tel. (44) 681 44 64 ul. Reymonta 79, 97-524 Kobbiele Wielkie	Kobbiele Wielkie
6.	Samodzielny Publiczny Zakład Opieki Zdrowotnej tel. (44) 681 93 29 ul. 22 Lipca 25, 97-512 Kodrąb	Kodrąb
7.	Wiejski Ośrodek Zdrowia tel. (44) 680 97 60 Dmenin 139, 97-512 Kodrąb	
8.	Samodzielny Publiczny Gminny Ośrodek Zdrowia tel. (44) 680 13 14 ul. Rolnicza 1, 97-565 Lgota Wielka	Lgota Wielka
9.	Gminny Ośrodek Zdrowia w Ładzicach tel. (44) 685 03 35 ul. Wyzwolenia 36, 97-561 Ładzice	Ładzice
10.	Samodzielny Publiczny Zakład Opieki Zdrowotnej tel. (44) 787 46 37 Masłowice 38a	Masłowice

11.	Samodzielny Publiczny Zakład Opieki Zdrowotnej tel. (44) 781 21 94 ul. Częstochowska 25, 97-570 Przedbórz	Przedbórz
12.	Niepubliczny Zakład Opieki Zdrowotnej „MEDICUS” tel. (44) 781 53 33 ul. Leśna 18c, 97-570 Przedbórz	
13.	Niepubliczny Zakład Opieki Zdrowotnej „Alfa” tel. (44) 781 26 19, 781 58 88 ul. Mostowa 45, 97-570 Przedbórz ul. Góry Mokre 96, 97-570 Przedbórz	
14.	Przychodnia Specjalistyczna Szpitala Powiatowego w Radomsku tel. (44) 781 20 09 ul. Leśna 19, 970570 Przedbórz	
15.	Gminny Ośrodek Zdrowia tel. (44) 787 10 67 ul. Radomszczańska 7, 97-525 Wielgomłyny	Wielgomłyny
16.	Samodzielny Publiczny Zakład Opieki Zdrowotnej tel. (34) 327 70 13 ul. Strażacka 14, 97-532 Żytno	Żytno
17.	Ośrodek w Maluszynie tel. (34) 327 70 70 ul. Rybacka 18, 97-532 Żytno	
18.	Ośrodek w Borzykowej tel. (34) 320 61 06 ul. Kościuszki 1, 97-532 Żytno	
19.	Specjalistyczny Gabinet Alergologiczny ul. Fabianiego, 97-500 Radomsko	Miasto Radomsko
20.	SPZOZ Radomsko z/s ul. Armii Krajowej 34, 97-500 Radomsko	
21.	NZOZ „Przychodnia Lekarza Rodzinnego” ul. Fredry 12, 97-500 Radomsko	
22.	NZOZ „Przychodnia Lekarska MEDYK s. c.” ul. Batorego 3, 97-500 Radomsko	
23.	NZOZ „MEDAX” ul. Mickiewicza, 97-500 Radomsko	
24.	NZOZ „PROMED” ul. Miła 5, 97-500 Radomsko	
25.	NZOZ „MEDiFARM” ul. Armii Krajowej 32, 97-500 Radomsko	
26.	NZOZ „Cogito s.c.” ul. Krasickiego 2, 97-500 Radomsko	
27.	Szpital Powiatowy SPZOZ z/s – 97-500 Radomsko ul. Jagiellońska 36: Oddziały: <ul style="list-style-type: none"> ➤ Oddział Internistyczny – 40 łóżek ➤ Oddział Gruźlicy i Chorób Płuc – 40 łóżek ➤ Oddział Kardiologiczny z Salą Intensywnej Opieki Kardiologicznej ➤ 20 łóżek + 5 łóżek Intensywnej Opieki Kardiologicznej ➤ Oddział Reumatologiczny – 30 łóżek ➤ Oddział Dziecięcy z Izbą Przyjęć – 25 łóżek ➤ Oddział Chirurgii Jednego Dnia – 14 łóżek Szpitalny Oddział Ratunkowy z Izbą Przyjęć i stanowiskiem do Ostrej	

	<ul style="list-style-type: none"> ➤ –Dializy ➤ Gabinet do Zabiegów Litotrypsji ➤ Oddział Dzienny Chemioterapii – 10 łóżek ➤ Oddział Neurologii z Pododdziałem Udarowym i Salą Intensywnej Opieki Neurologicznej – 20 łóżek + 5 łóżek Intensywnej Opieki Neurologicznej ➤ Oddział Obserwacyjno-Zakaźny – 20 łóżek – po adaptacji byłe Zaplecza pralni będzie przeniesiony z Pławna ➤ Oddział Ginekologiczno-Położniczy – 35 łóżek ➤ Oddział Chirurgiczny Ogólny – 35 łóżek ➤ Oddział Chirurgii Urazowo-Ortopedycznej – 20 łóżek ➤ Oddział Anestezjologii i Intensywnej Terapii – 6 stanowisk ➤ Oddział Otolaryngologiczny – 14 łóżek ➤ Oddział Neonatologiczny – 20 łóżek ➤ Zakład Rehabilitacji z Oddziałem Dziennym Rehabilitacji – stanowisk ➤ Centralna Sterylizacja ➤ Blok Operacyjny – 4 sale operacyjne + 1 sala do cięć cesarskich ➤ Zakład Diagnostyki Obrazowej ➤ Zakład Diagnostyki Laboratoryjnej ➤ Pracownia Hemodynamiki i Kardiologii Inwazyjnej – 8 stanowisk ➤ Pracownia Endoskopii Diagnostycznej ➤ Pracownia Badań Czynnościowych ➤ Zakład Pielęgnacyjno-Opiekuńczy – będzie ok. 70 łóżek po adaptacji budynku administracji obecnego szpitala przy ul. Tysiąclecia 14 ➤ Zakład Patomorfologii ➤ Apteka Szpitalna 	
--	--------------------------------------------------------------------------------------------------------------------------------------------------------------------------------------------------------------------------------------------------------------------------------------------------------------------------------------------------------------------------------------------------------------------------------------------------------------------------------------------------------------------------------------------------------------------------------------------------------------------------------------------------------------------------------------------------------------------------------------------------------------------------------------------------------------------------------------------------------------------------------------------------------------------------------------------------------------------------------------------------------------------------------------------------------------------------------------------------------------------------------------------------------------------------------------------------------------------------------------------------------------------------------------------------------------------------------------------------------------------------------------------------------------------------------------------------	--

Dane Urzędów Gmin i Starostwa Powiatowego w Radomsku.

Tabela 31. Apteki ogólnodostępne w powiecie

lp.	nazwa placówki	adres	gmina
1.	Punkt Apteczny	97-505 Dobryczyce ul. Południowa 7	Dobryczyce
2.	Punkt Apteczny	97-505 Dobryczyce ul. Wieluńska 3	
3.	Apteka	97-540 Gidle ul. Częstochowska 9	

4.	Punkt Apteczny	97-540 Gidle ul. Wolności 1	Gidle
5.	Punkt Apteczny	97-541 Pławno ul. Pl. Wolności	
6.	Apteka	97-545 Gomunice ul. Witosa 1	
7.	Apteka „TILIA”	97-545 Gomunice ul. Krasieńskiego 33	
8.	Apteka „MEDYCYNĄ I FARMACJĄ”	97-360 Kamieńsk ul. Słowackiego 12/14	Kamieńsk
9.	Apteka „KALINA”	97-360 Kamieńsk ul. Głowackiego	
10.	Apteka „ROSA”	97-524 Kobiele Wielkie ul. Reymonta 7	Kobiele Wielkie
11.	Punkt Apteczny	97-512 Kodrąb ul. Armii Ludowej	Kodrąb
12.	Apteka	97-565 Lgota Wielka ul. Radomszczańska 8	Lgota Wielka
13.	Apteka „AZALIA „	97-561 Ładzice ul. Ogrodowa 1	Ładzice
14.	Apteka	97-515 Masłowice Masłowice 38	Masłowice
15.	Punkt Apteczny	97-532 Borzykowa ul. 1000-Lecia 2	Żytno
16.	Apteka	97-532 Żytno ul. Marii Konopnickiej 72	
17.	Apteka prywatna „FARMAKOM”	97-570 Przedbórz ul. Trytwa 8	Przedbórz
18.	Apteka	97-570 Przedbórz ul. Trytwa 15	
19.	Apteka	97-570 Przedbórz ul. Mostowa 26	
20.	Apteka	97-570 Przedbórz ul. Częstochowska 2	
21.	Apteka	97-525 Wielgomłyny ul. Radomszczańska	Wielgomłyny
22.	Apteka	97-500 Radomsko ul. Batorego 3	
23.	Apteka „CENTRUM”	97-500 Radomsko ul. Prymasa Wyszyńskiego 2/6	
24.	Apteka „MEDICA”	97-500 Radomsko ul. Reymonta 46	
25.	Apteka	97-500 Radomsko ul. Armii Krajowej 32	
26.	Apteka „ALBA”	97-500 Radomsko ul. Targowa 10	
27.	Apteka „ZDROWIE”	97-500 Radomsko ul. Mickiewicza 16	
28.	Apteka „FARMAKON”	97-500 Radomsko ul. Narutowicza 74	
29.	Apteka „MIŁA”	97-500 Radomsko ul. Miła 5	

30.	Apteka „PIASTOWSKA”	97-500 Radomsko ul. Piastowska 20 D	Miasto Radomsko
31.	Apteka „MEDYCYNĄ I FARMACJA”	97-500 Radomsko ul. Warszycza 16	
32.	Apteka „MEDYCYNĄ I FARMACJA”	97-500 Radomsko ul. Jagiellońska 8	
33.	Apteka	97-500 Radomsko ul. Piastowska 17	
34.	Apteka „MEDYCYNĄ I FARMACJA”	97-500 Radomsko ul. Żeromskiego 1	
35.	Apteka „VICTORIA”	97-500 Radomsko ul. 11 Listopada 14a	
36.	Apteka „MEDICA”	97-500 Radomsko ul. Przedborska 33	
37.	Apteka „DLA WSZYSTKICH”	97-500 Radomsko ul. Przedborska 10	
38.	Apteka „DBAM O ZDROWIE”	97-500 Radomsko ul. Krasickiego 2	
38.	Apteka „PRIMA”	97-500 Radomsko ul. Leszka Czarnego 6	
39.	Apteka „AZALIA”	97-500 Radomsko ul. Armii Krajowej 34	
40.	Apteka „JUWENA”	97-500 Radomsko ul. Przedborska 47	
41.	Apteka „RODZINNA”	97-500 Radomsko ul. Krakowska 82	
42.	Apteka „MULTIFARM”	97-500 Radomsko ul. Wyszyńskiego 25	
43.	Apteka „SŁONECZNA”	97-500 Radomsko ul. Krakowska 6	
44.	Apteka „KWIATY POLSKIE”	97-500 Radomsko ul. Armii Krajowej 9	

Dane Starostwa Powiatowego w Radomsku.

13. BEZPIECZEŃSTWO PUBLICZNE

Bezpieczeństwu publicznemu zagraża przestępczość, która jest zjawiskiem dynamicznym i, podobnie jak społeczeństwo, podlega rozwojowi. Choć stanowi margines życia społecznego, poprzez swą intensywność i częstotliwość może mieć wpływ na formowanie się postaw i zachowań ludności oraz odciskać dotkliwe piętno na jej funkcjonowaniu.

Według danych Komendy Powiatowej Policji w Radomsku, w 2009 roku w powiecie radomszczańskim stwierdzono 3.303 przestępstwa. Najczęściej odnotowywanymi były

przestępstwa drogowe (805), przestępstwa polegające na kradzieży cudzej rzeczy (429) oraz kradzieże z włamaniem (204). Dane szczegółowe w tym zakresie przedstawia poniższa tabela.

Tabela 32. Przestępstwa popełnione w powiecie w 2009 roku

kategoria przestępstwa	liczba przestępstw
Zabójstwa	2
uszczerbek na zdrowiu	62
bójka i pobicie	43
Zgwałcenie	6
kradzież cudzej rzeczy	429
kradzież samochodu	21
kradzież z włamaniem	204
przestępstwa rozbójnicze	47
uszkodzenie mienia	190
przestępstwa narkotykowe	158
przestępstwa drogowe	805

Dane Komendy Powiatowej Policji w Radomsku

Z ogólnej liczby przestępstw 260 zostało popełnionych przez osoby nieletnie. Najwięcej z nich – 49 – dotyczyło przestępstw narkotykowych, na kolejnym miejscu znalazły się kradzieże cudzej rzeczy – 28 przypadków. Dane szczegółowe w tym zakresie przedstawia poniższa tabela.

Tabela 33. Przestępstwa popełnione w powiecie przez nieletnich w 2009 roku

kategoria przestępstwa	liczba przestępstw
uszczerbek na zdrowiu	18
bójka i pobicie	11
kradzież cudzej rzeczy	28
kradzież z włamaniem	9
przestępstwa rozbójnicze	20
uszkodzenia mienia	16
przestępstwo narkotykowe	49

Dane Komendy Powiatowej Policji w Radomsku.

Spośród 2.118 wszystkich osób podejrzanych o popełnienie przestępstwa, w stosunku do 1.865 wystosowano akt oskarżenia.

14. POMOC SPOŁECZNA

Zgodnie z ustawą o pomocy społecznej, pomoc społeczna jest instytucją polityki społecznej państwa, mającą na celu umożliwienie osobom i rodzinom przezwyciężania trudnych sytuacji życiowych, których nie są one w stanie pokonać, wykorzystując własne uprawnienia, zasoby i możliwości. Instytucja ta wspiera osoby i rodziny w wysiłkach zmierzających do zaspokojenia niezbędnych potrzeb i umożliwia im życie w warunkach odpowiadających godności człowieka.

14.1. POMOC SPOŁECZNA W GMINACH

Zadania pomocy społecznej w gminach wchodzących w skład powiatu radomszczańskiego wykonuje czternaście Ośrodków Pomocy Społecznej, w tym: Miejski Ośrodek Pomocy Społecznej w Kamieńsku, Miejski Ośrodek Pomocy Społecznej w Radomsku, Miejsko-Gminny Ośrodek Pomocy Społecznej w Przedborzu oraz Gminne Ośrodki Pomocy Społecznej w Dobryszycach, Gidlach, Gomunicach, Ładzicach, Radomsku, Wielgomłynach, Kodrębie, Żytnie, Mysłowicach, Lgocie Wielkiej i Kobieliach Wielkich. Do ich podstawowych obowiązków należy: prowadzenie diagnostyki jednostkowej i środowiskowej, bezpośrednie i pośrednie udzielanie świadczeń, aktywizowanie środowiska lokalnego oraz współpraca z instytucjami i organizacjami, a zwłaszcza z samorządem lokalnym.

Na koniec 2009 roku kadre OPS-ów funkcjonujących w powiecie stanowiło łącznie 250 osób, w tym 63 pracowników socjalnych. Dane szczegółowe na temat stanu zatrudnienia w poszczególnych ośrodkach przedstawia poniższa tabela.

Tabela 34. Stan zatrudnienia w OPS-ach w powiecie na koniec 2009 roku

lp.	nazwa jednostki	liczba pracowników ogółem	liczba pracowników socjalnych	liczba mieszkańców przypadająca na 1 pracownika socjalnego
1.	GOPS Dobryszyce	8	3	1.415
2.	GOPS Gidle	10	3	2.160
3.	GOPS Gomunice	12	3	1.980
4.	MOPS Kamieńsk	10	3	2.027
5.	GOPS Kodrąb	8	3	1.585
6.	GOPS Kobieli Wielkie	6	1	4.415
7.	GOPS Lgota Wielka	6	3	1.471

8.	GOPS Ładzice	4	2	2.460
9.	GOPS Masłowice	12	2	2.152
10.	MGOPS Przedbórz	16	3	2.483
11.	GOPS Radomsko	4	2	2.769
12.	MOPS Radomsko	133	29	1.676
13.	GOPS Wielgomłyny	11	4	1.198
14.	GOPS Żytno	10	2	2.758

Dane ośrodków pomocy społecznej w powiecie radomszczańskim.

Na koniec 2009 roku jedynie w Gminnym Ośrodku Pomocy Społecznej w Gomunicach zrealizowany był zapis ustawy o pomocy społecznej nakładający obowiązek zatrudnienia 1 pracownika socjalnego na 2 tysiące mieszkańców, nie mniej jednak niż 3 pracowników (1.980 osób na 1 pracownika). Najbliżej spełnienia tego wskaźnika były Miejski Ośrodek Pomocy Społecznej w Kamieńsku (2.027) oraz Gminny Ośrodek Pomocy Społecznej w Gidlach (2.160). Z kolei w Gminnym Ośrodku Pomocy Społecznej w Masłowicach, mimo, iż na 1 mieszkańca przypadało 2.152 mieszkańców, zatrudnionych było zaledwie 2 pracowników, stąd zapis ustawowy nie został zrealizowany. Najgorzej sytuacja wyglądała w Gminnym Ośrodku Pomocy Społecznej w Kobielach Wielkich (4.415), Gminnych Ośrodkach Pomocy Społecznej w Radomsku i Żytnie (odpowiednio 2.769 i 2.758) oraz Miejsko-Gminnym Ośrodku Pomocy Społecznej w Przedborzu (2.483). Co warto podkreślić, w Gminnych Ośrodkach Pomocy Społecznej w Wielgomłynach, Dobryszycach i Lgocie Wielkiej na 1 pracownika socjalnego przypadało najmniej mieszkańców (odpowiednio 1.198, 1.415 i 1.471).

Ośrodki Pomocy Społecznej realizują zadania wynikające z kilkunastu ustaw, wśród których zasadniczą stanowi ustawa o pomocy społecznej. Prawo do wsparcia udzielanego na jej podstawie mają osoby i rodziny, które spełniają kryterium dochodowe. Obecnie jest ono ustalone na poziomie 477 zł miesięcznie w przypadku osoby samotnie gospodarującej i 351 zł na osobę w rodzinie.

Poniższa tabela przedstawia dane dotyczące kwot wydatkowanych przez OPS-y na pomoc społeczną w 2009 roku.

Tabela 35. Środki finansowe wydatkowane przez OPS-y na pomoc społeczną w 2009 roku

lp.	nazwa jednostki	wysokość wydatków na pomoc społeczną w gminie ogółem (w zł)	wysokość wydatków na zadania własne (w zł)	wysokość wydatków na pomoc społeczną na 1 mieszkańca gminy (w zł)
1.	GOPS Dobryszyce	268.358	201.193	63,22

2.	GOPS Gidle	527.178	363.668	81,35
3.	GOPS Gomunice	376.229	283.582	63,34
4.	MOPS Kamieńsk	470.332	375.033	77,36
5.	GOPS Kodrąb	339.763	260.199	71,47
6.	GOPS Kobbiele Wielkie	304.253	238.044	68,91
7.	GOPS Lgota Wielka	220.248	176.732	49,92
8.	GOPS Ładzice	458.539	214.122	93,22
9.	GOPS Masłowice	337.737	249.846	78,49
10.	MGOPS Przedbórz	1.249.248	924.500	167,68
11.	GOPS Radomsko	490.948	389.524	88,65
12.	MOPS Radomsko	5.870.517	4.468.000	120,82
13.	GOPS Wielgomłyny	372.735	281.114	77,82
14.	GOPS Żytno	532.960	437.178	96,64

Dane Ośrodków Pomocy Społecznej w powiecie radomszczańskim.

Wielkość środków finansowych przeznaczonych w 2009 roku na pomoc społeczną w poszczególnych gminach powiatu radomszczańskiego była zróżnicowana. Największe wydatki na 1 mieszkańca poniesiono w miastach Przedbórz (167,68 zł na 1 mieszkańca) i Radomsko (120,82 zł na 1 mieszkańca) oraz w gminach Żytno (96,64 zł) i Ładzice (93,22 zł). Najniższe kwoty przeznaczono z kolei w gminie Lgota Wielka (49,92 zł).

Wielkość środków finansowych przeznaczanych na pomoc społeczną stanowi wypadkową różnych czynników. Częściowo wynika ona z zamożności jednostki samorządu terytorialnego, która może wyasygnować mniej lub więcej pieniędzy na wsparcie ludności, a częściowo jest odzwierciedleniem istniejącego ubóstwa mieszkańców i związanych z nim realnych potrzeb.

Poniższa tabela przedstawia dane dotyczące liczby mieszkańców poszczególnych gmin powiatu radomszczańskiego objętych przez OPS-y wsparciem z zakresu pomocy społecznej w 2009 roku.

Tabela 36. Beneficjenci pomocy społecznej w gminach powiatu w 2009 roku

lp.	nazwa jednostki	liczba osób, którym decyzją przyznano świadczenie	liczba rodzin	liczba osób w rodzinach	udział liczby osób w rodzinach w ogólnej liczbie ludności gminy (w %)
1.	GOPS Dobryczyce	281	161	543	12,8
2.	GOPS Gidle	354	239	642	9,9
3.	GOPS Gomunice	324	204	613	10,3
4.	MOPS Kamieńsk	300	180	539	8,9
5.	GOPS Kodrąb	348	225	706	14,9
6.	GOPS Kobbiele Wielkie	371	213	740	16,8
7.	GOPS Lgota Wielka	357	134	484	11

8.	GOPS Ładzice	253	241	728	14,8
9.	GOPS Masłowice	319	206	675	15,7
10.	MGOPS Przedbórz	1.077	630	1.953	26,2
11.	GOPS Radomsko	380	241	773	14
12.	MOPS Radomsko	3.942	1.736	3.942	8,1
13.	GOPS Wielgomłyny	384	223	756	15,8
14.	GOPS Żytno	470	293	912	16,5

Dane Ośrodków Pomocy Społecznej w powiecie radomszczańskim.

Liczba beneficjentów OPS-ów w poszczególnych gminach powiatu radomszczańskiego była podobnie zróżnicowana, jak wielkość środków finansowych przeznaczanych na pomoc społeczną. Największy odsetek osób korzystających ze wsparcia w 2009 roku odnotowano w gminach: Przedbórz (26,2%), Kobbiele Wielkie (16,8%) i Żytno (16,5%), a najmniejszy w miastach Radomsku (8,1%) i Kamieńsku (8,9%).

Generalnie liczba mieszkańców powiatu radomszczańskiego objętych pomocą społeczną w 2009 roku wyniosła 14.006, a ich udział w ogóle ludności 11,9%. Zasadnicze powody korzystania ze wsparcia OPS-ów przedstawia poniższa tabela.

Tabela 37. Najczęstsze powody przyznawania pomocy społecznej w gminach powiatu w 2009 roku

lp.	nazwa jednostki	ubóstwo	potrzeba ochrony macierzyństwa	bezrobocie	niepełnosprawność	długotrwała lub ciężka choroba	bezradność w spraw. opiekuń. wych.	alkoholizm
1.	GOPS Dobryczyce	332	35	332	40	85	71	0
2.	GOPS Gidle	232	222	273	159	282	177	120
3.	GOPS Gomunice	224	59	378	106	62	113	6
4.	MOPS Kamieńsk	410	150	328	120	149	75	36
5.	GOPS Kodrąb	474	58	345	92	222	241	11
6.	GOPS Kobbiele Wielkie	544	33	188	179	73	43	143
7.	GOPS Łgota Wielka	447	198	242	178	56	83	15
8.	GOPS Ładzice	4	142	421	132	120	204	18
9.	GOPS Masłowice	86	30	275	53	114	86	0
10.	MGOPS Przedbórz	1570	120	920	77	713	52	34
11.	GOPS	327	102	564	119	81	48	24

	Radomsko							
12.	MOPS Radomsko	3.583	117	2.639	1.482	471	1.908	322
13.	GOPS Wielgomłyny	541	190	279	199	397	140	57
14.	GOPS Żytno	65	304	298	177	333	89	25

Dane Ośrodków Pomocy Społecznej w powiecie radomszczańskim.

Najczęstszymi przyczynami przyznawania pomocy społecznej w gminach powiatu radomszczańskiego w 2009 roku były ubóstwo i bezrobocie. Liczba osób w rodzinach objętych wsparciem z tych powodów wyniosła odpowiednio 8.839 i 7.482, a ich udział w ogóle beneficjentów OPS-ów odpowiednio 63,1 i 53,4%. Ubóstwo stanowiło główną przyczynę udzielania pomocy w miastach: Radomsko (3.583 osób w rodzinach), Przedbórz (1570 osób), Kamieńsk (410 osób) oraz w gminach: Kobbiele Wielkie (544 osoby w rodzinach), Wielgomłyny (541 osób), Kodrąb (474 osoby), Lgota Wielka (447 osób), Dobryszycy (332 osoby), bezrobocie z kolei dominowało w gminach: Radomsko (564 osoby), Ładzice (421 osób), Gomunice (378 osób), Masłowice (275 osób) i Dobryszycy (na równi z ubóstwem 332 osoby).

Kolejnymi powodami świadczenia wsparcia były bezradność w sprawach opiekuńczo-wychowawczych (3.330 osób w rodzinach) oraz długotrwała lub ciężka choroba (3.158 osób) i niepełnosprawność (3.113 osób). Bezradność w sprawach opiekuńczo-wychowawczych była trzecią przyczyną udzielania pomocy w mieście Radomsko (1.908 osób w rodzinach) oraz w gminach: Kodrąb (241 osób), Gomunice (113) i Dobryszycy (71 osób), zaś jako druga w gminie Ładzice (204 osoby). Z długotrwałą lub ciężką chorobą częściej niż z bezradnością zmagali się mieszkańcy Przedborza (713 osób) i Kamieńska (149 osób) oraz gmin Wielgomłyny (397 osoby), Masłowice (114), Dobryszycy (85), Radomsko (81) i Kobbiele Wielkie (73). Wartym podkreślenia jest fakt, iż długotrwała lub ciężka choroba była problemem dominującym w gminie Żytno (333 osób) i Gidle (282 osoby). Natomiast problem niepełnosprawności był ważniejszym niż bezradność powodem świadczenia wsparcia w gminach Wielgomłyny (199 osób), Lgota Wielka (178 osób), Kobbiele Wielkie (179 osób), Żytno (177 osób), Radomsko (119 osób) oraz miastach Kamieńsk (120 osób) i Przedbórz (77 osób).

Powody przyznania pomocy społecznej w gminie przez OPS wpływały na formę udzielanego wsparcia. Najczęściej były nią: zasiłki okresowe, zasiłki stałe, zasiłki celowe i w naturze, posiłek, którym obejmowano głównie dzieci, oraz usługi opiekuńcze.

Infrastruktura socjalna w gminach

Pomoc społeczna polega m.in. na prowadzeniu i rozwoju niezbędnej infrastruktury socjalnej. Składają się na nią zarówno jednostki środowiskowe, jak i instytucjonalne. Do tych, które obok Ośrodków Pomocy Społecznej funkcjonują w gminach wchodzących w skład powiatu radomszczańskiego należą: Centrum Pomocy Bliźniemu MONAR – MARKOT i działający w jego ramach Dom dla Osób Starszych, Świetlica Wiejska (Wąglin 15 gm. Gomunice), Świetlica Środowiskowa (Piaszczyce gm. Gomunice), Świetlica Środowiskowa (Kocierzowy gm. Gomunice), Dom dla Bezdomnych prowadzony przez Stowarzyszenie Pomocy „Przebudzenie” (gm. Gomunice), Dom Socjalny prowadzony przez Stowarzyszenie Pomocy „Alternatywa” (gm. Gomunice), Środowiskowy Dom Samopomocy (Krępa, gm. Lgota Wielka), Regionalny Ośrodek Pomocy (Graby, gm. Gidle), Towarzystwo Przyjaciół Dzieci Koło Pomocy Dzieciom i Młodzieży Niepełnosprawnej Ruchowo (Radomsko), Ośrodek Wspierania Rodziny (Radomsko) Środowiskowy Dom Samopomocy (Radomsko) oraz Hostel dla Bezdomnych „Dom Nadziei”. Poniżej zamieszczone karty zasobów przedstawiają szczegółową informację na temat tych jednostek.

Centrum Pomocy Bliźniemu MONAR-MARKOT

Klizin 18, 97-512 Kodrąb.

Podmiot prowadzący jednostkę:

Stowarzyszenie MONAR – MARKOT.

Zakres usług oferowanych przez jednostkę:

- ochrona i promocja zdrowia
- pomoc społeczna, w tym rodzinom w trudnej sytuacji życiowej oraz wyrównywanie szans tych rodzin i osób,
- działalność charytatywna,
- działalność na rzecz mniejszości,
- działanie na rzecz osób niepełnosprawnych,
- promocja zatrudnienia i aktywizacji zawodowej osób pozostających bez pracy i zagrożonych zwolnieniami,
- upowszechnianie i ochrona praw kobiet oraz działalność na rzecz równych praw kobiet i mężczyzn,
- upowszechnianie i ochrona praw dziecka,
- działalność wspomagająca rozwój gospodarczy w tym rozwój przedsiębiorczości,
- działalność wspomagająca rozwój wspólnot i społeczności lokalnych,
- działalność wspomagająca naukę, oświatę i wychowanie,

- wspomaganie krajoznawstwa oraz wypoczynku dzieci i młodzieży,
- wspomaganie kultury i ochrona dóbr tradycji,
- promocja kultury fizycznej i sportu,
- działalność w zakresie ekologii i ochrony zwierząt oraz ochrony dziedzictwa przyrodniczego,
- działalność wspierająca technicznie szkolnictwo i informacyjnie organizacje pozarządowe oraz podmioty publiczne,
- działalność na rzecz porządku i bezpieczeństwa publicznego oraz przeciwdziałania patologiom społecznym,
- działania na rzecz integracji europejskiej oraz rozwijania kontaktów i współpracy między społecznościami,
- promocja i organizacja wolontariatu.

Kategoria i liczba klientów objętych wsparciem w 2009 r.:

- osoby bezdomne,
- samotne matki,
- osoby starsze z terenu powiatu radomszczańskiego i całego kraju.

Na koniec 2009 roku w ośrodku przebywało 39 osób, w tym 3 dzieci.

Propozycje w zakresie rozwoju jednostki (potrzeby):

W okresie zimowym występuje zapotrzebowanie na ciepłą odzież, buty, pościel, koce dla podopiecznych Stowarzyszenia.

Centrum Pomocy Bliźniemu MONAR – MARKOT

Dom dla Osób Starszych w Woli Malowanej (gm. Kodrąb)

Klizin 18, 97-512 Kodrąb.

Podmiot prowadzący jednostkę:

Stowarzyszenie „MONAR”.

Zakres usług oferowanych przez jednostkę:

- pomoc stacjonarna dla osób starszych i niepełnosprawnych, w tym udzielania schronienia,
- interwencja kryzysowa,
- udzielanie pomocy żywnościowej,
- pomoc w załatwianiu spraw rodzinnych.

Kategoria i liczba klientów objętych wsparciem w 2009 r.:

Osoby starsze, niepełnosprawne.

W roku 2009 objęto wsparciem 27 osób.

Propozycje w zakresie rozwoju jednostki (potrzeby):

- termomodernizacja budynku,
- budowa nowego ogrodzenia,

- dokończenie prac budowlanych w budynku.

Świetlica Wiejska

Wąglin 15, 97-545 Gomunice.

Podmiot prowadzący jednostkę:

Gmina Gomunice, ul. Armii Krajowej 30, 97-545 Gomunice.

Zakres usług oferowanych przez jednostkę:

- organizowanie dyskotek, zabaw, konkursów, turniejów,
- przeprowadzanie prelekcji,
- biblioteka.

Kategoria i liczba klientów objętych wsparciem w 2009 r.:

- dzieci i młodzież,
- osoby starsze – łącznie około 100 osób.

Propozycje w zakresie rozwoju jednostki (potrzeby):

- zakup stołu do tenisa stołowego,
- zakup sprzętu komputerowego i gier

Świetlica Środowiskowa

Piaszczyce Kol.1, 97-454 Gomunice.

Podmiot prowadzący jednostkę:

Stowarzyszenie Pomocy „Przebudzenie”.

Zakres usług oferowanych przez jednostkę:

Opieka i zagospodarowanie czasu pozalekcyjnego dzieci, młodzieży (organizowanie zajęć sportowych, plastycznych, grupowych i indywidualnych oraz terapia zajęciowa).

Kategoria i liczba klientów objętych wsparciem w 2009 r.:

Dzieci i młodzież ucząca się w wieku od 3 do 16 lat.

Liczba osób objętych wsparciem w 2009 r. – 40 dzieci.

Propozycje w zakresie rozwoju jednostki (potrzeby):

- organizacja zajęć integracyjnych,
- organizowanie wycieczek (np. do kina, na basen),
- zakup komputera.

Świetlica Środowiskowa

Kocierzowy 3, 97-454 Gomunice.

Podmiot prowadzący jednostkę:

Stowarzyszenie na Rzecz Rozwoju Gminy Gomunice.

Zakres usług oferowanych przez jednostkę:

Opieka, zagospodarowanie czasu pozalekcyjnego i integracja dzieci i młodzieży.

Kategoria klientów objętych wsparciem w 2009 r.:

Dzieci i młodzież.

Dom dla Bezdomnych

ul. Piaszcyce Kol.1, 97-454 Gomunice.

Podmiot prowadzący jednostkę:

Stowarzyszenie Pomocy Przebudzenie.

Zakres usług oferowanych przez jednostkę:

- pomoc dla osób bezdomnych, uzależnionych,
- organizowanie interwencji kryzysowej, socjalnej, wychowawczo-terapeutycznej.

Kategoria i liczba klientów objętych wsparciem w 2009 r.:

Pomoc skierowana jest do osób bezdomnych, uzależnionych, znajdujących się w trudnej sytuacji życiowej.

Liczba osób objętych wsparciem w 2009 r. – 120.

Propozycje w zakresie rozwoju jednostki (potrzeby):

Potrzeby placówki dotyczą zabezpieczenia funkcjonowania bieżącego Ośrodka.

Dom Socjalny

Karkoszki 24, 97-454 Gomunice.

Podmiot prowadzący jednostkę:

Stowarzyszenie Pomocy „Alternatywa”.

Zakres usług oferowanych przez jednostkę:

- pomoc dla osób bezdomnych i potrzebujących pomocy.
- organizowanie interwencji kryzysowej, socjalnej, wychowawczo-terapeutycznej.

Kategoria klientów objętych wsparciem w 2009 r.:

Pomoc skierowana jest do osób bezdomnych i potrzebujących pomocy.

Środowiskowy Dom Samopomocy

Krepa 23, 97-565 Lgota Wielka.

Podmiot prowadzący jednostkę:

Gmina Lgota Wielka.

Zakres usług oferowanych przez jednostkę:

Indywidualne lub zespołowe treningi samoobsługi oraz treningi umiejętności społecznych polegające na nauce, rozwijaniu lub podtrzymywaniu umiejętności w zakresie czynności dnia codziennego i funkcjonowania w życiu społecznym.

Kategoria i liczba klientów objętych wsparciem w 2009 r.

W 2009 r. korzystało z usług ŚDS 40 osób chorych psychicznie i upośledzonych umysłowo.

Propozycje w zakresie rozwoju jednostki (potrzeby)

- termomodernizacja budynku,
- zakup i montaż windy,
- zakup nowego środka transportu,
- zagospodarowanie działki wokół budynku na boisko do gry w piłkę ręczną i siatkową.

Regionalny Ośrodek Pomocy

Grabys 14, 97-540 Gidle.

Podmiot prowadzący jednostkę:

Stowarzyszenie Centrum Pomocy „Panaceum” w Radomsku.

Zakres usług oferowanych przez jednostkę:

Pomoc dla bezdomnych i uzależnionych.

Kategoria i liczba klientów objętych wsparciem w 2009 r.

Osoby bezdomne, uzależnione, znajdujące się w trudnej sytuacji życiowej.

Liczba osób objętych wsparciem w 2009 r.: 100.

Propozycje w zakresie rozwoju jednostki (potrzeby)

Zabezpieczenie bieżącego funkcjonowania Ośrodka.

Towarzystwo Przyjaciół Dzieci

Koło Pomocy Dzieciom i Młodzieży Niepełnosprawnej Ruchowo.

ul. Piastowska 12, 97-500 Radomsko.

Podmiot prowadzący jednostkę:

Łódzki Oddział Regionalny, Towarzystwo Przyjaciół Dzieci, ul. Tuwima 40 Łódź.

Zakres usług oferowanych przez jednostkę:

- organizacja imprez turystycznych i kulturalnych.

Kategoria i liczba klientów objętych wsparciem w 2009 r.:

Dzieci i młodzież z różnym stopniem niepełnosprawności.

Liczba osób objętych wsparciem w 2009 r. – 29

Propozycje w zakresie rozwoju jednostki (potrzeby):

- utworzenie miejsc, w których niepełnosprawni dzieci i młodzież mogliby spędzać czas wolny,
- organizacja zajęć rekreacyjno-sportowych,

- organizacja warsztatów tematycznych,
- organizacja zajęć artystycznych.

Ośrodek Wspierania Rodziny

ul. Kościuszki 12a, 97-500 Radomsko.

Podmiot prowadzący jednostkę:

Miasto Radomsko.

Zakres usług oferowanych przez jednostkę:

Celem Ośrodka jest:

- udzielanie pomocy rodzinom przeżywającym trudności wywołane przemocą, problemem alkoholowym oraz problemami opiekuńczo-wychowawczymi,
- przeciwdziałanie zagrożeniom rodziny tj. uzależnieniom, przemocy, agresji i rozpadowi rodziny
- mediacje rodzinne.

Realizacja powyższych celów odbywa się poprzez:

- organizowanie konkursów, imprez i spotkań promujących życie bez nałogów,
- inicjowanie spotkań z pedagogami, w trakcie których dzieci uczą się wychodzenia z sytuacji konfliktowych i radzenia sobie z agresją,
- zapewnianie wyżywienia dzieciom w ramach funduszy OWR i pomocy sponsorów
- realizację programów terapeutycznych w świetlicach środowiskowych. Do Ośrodka Wspierania Rodziny należy sześć świetlic środowiskowych przy ulicach: Dąbrowskiej 27, Konopnickiej 4, Reja 81, Brzeźnickiej 149, Strażackiej 13, Rozalii 36B, Klub Młodzieżowy ul. Kościuszki 12a, Klub Młodziaka ul. Konopnickiej 4 oraz Punkt Konsultacyjny przy ul. Reymonta 58.
- Zadaniem Punktu Konsultacyjnego jest prowadzenie dokumentacji udzielanych porad i prowadzonych działań, diagnozowanie oraz przeprowadzanie krótkich interwencji na terenie miasta przy współpracy z Poradnią Terapii Uzależnienia i Współuzależnienia oraz innymi jednostkami samorządu terytorialnego.

Kategoria i liczba klientów objętych wsparciem w 2009 r.:

Do świetlic środowiskowych uczęszczają dzieci i młodzież z rodzin dysfunkcyjnych. Klub Młodziaka zrzesza dzieci w przedziale wiekowym do 4 do 7 lat. Punkt Konsultacyjny oferuje pomoc rodzinom z problemem alkoholowym, narkotykowym oraz doznającym przemocy domowej.

W roku 2009 do świetlic środowiskowych uczęszczało łącznie ok. 200 dzieci i młodzieży, Klub Młodzieżowy objął wsparciem 65 osób, Klub Młodziaka – 23 osoby.

Propozycje w zakresie rozwoju jednostki (potrzeby):

Potrzeba fachowej opieki psychologicznej.

Środowiskowy Dom Samopomocy

ul. Stara Droga 85, 97-500 Radomsko.

Podmiot prowadzący jednostkę:

Miejski Ośrodek Pomocy Społecznej w Radomsku.

Zakres usług oferowanych przez jednostkę:

- trening funkcjonowania w codziennym życiu,
- trening umiejętności interpersonalnych i rozwiązywania problemów,
- trening umiejętności spędzania czasu wolnego,
- poradnictwo psychologiczne,
- pomoc w załatwianiu spraw urzędowych,
- pomoc w dostępie do niezbędnych świadczeń zdrowotnych,
- jeden posiłek w ramach treningu kulinarnego.

Obecnie w Domu funkcjonują pracownice: kulinarna, plastyczna, muzyczna, taneczna i komputerowa.

Dom jest czynny 5 dni w tygodniu, przez 8 godzin dziennie.

Kategoria i liczba klientów objętych wsparciem:

Dom jest ośrodkiem wsparcia oddanym do użytku 26.01.2011 r. Jest to dom typu AB przeznaczony dla osób przewlekłe psychicznie chorych i osób upośledzonych umysłowo. Do Domu obecnie przyjętych jest 30 uczestników:

- osoby przewlekłe psychicznie chore,
- osoby upośledzone umysłowo w stopniu głębokim, znacznym, umiarkowanym, a także osoby z lekkim upośledzeniem umysłowym, gdy jednocześnie występują inne zaburzenia, zwłaszcza neurologiczne
- osoby wykazujące inne przewlekłe zaburzenia czynności psychicznych, które zgodnie ze stanem wiedzy medycznej są zaliczane do zaburzeń psychicznych, z wyłączeniem osób czynnie uzależnionych od środków psychoaktywnych.

Po zakończeniu remontu całego budynku planuje się przyjęcie 60 uczestników.

Hostel dla Bezdomnych „Dom Nadziei”

ul. Kopiec 17, 97-500 Radomsko.

Podmiot prowadzący jednostkę:

Chrześcijańskie Stowarzyszenie Dobroczynne Oddział Terenowy w Radomsku,

ul. Kopiec 17, 97-500 Radomsko.

Zakres usług oferowanych przez jednostkę:

- udzielanie schronienia osobom bezdomnym.

Kategoria i liczba klientów objętych wsparciem w 2009 r.:

Osoby bezdomne przebywające w Ośrodku z własnej, nieprzymuszonej woli z całego terenu kraju.

Liczba osób objętych wsparciem w 2009 r. –

Propozycje w zakresie rozwoju jednostki (potrzeby):

Zatrudnienie kierownika i terapeuty.

14.2. POMOC SPOŁECZNA W POWIECIE

Pomoc społeczną o charakterze powiatowym realizuje w powiecie radomszczańskim Powiatowe Centrum Pomocy Rodzinie w Radomsku. Poza zadaniami pomocy społecznej jednostka ta wykonuje zadania z zakresu rehabilitacji społecznej osób niepełnosprawnych, a także sprawuje nadzór nad powiatowymi jednostkami organizacyjnymi pomocy społecznej.

Na koniec 2009 roku kadre PCPR-u stanowiło 20 osób. Dane szczegółowe na temat stanu zatrudnienia w Centrum przedstawia poniższa tabela.

Tabela 38. Stan zatrudnienia w PCPR na koniec 2009 roku

rodzaj stanowiska	liczba osób
Dyrektor	1
pracownicy socjalni	6
starszy pracownik socjalny	1
koordynator ds. komputeryzacji	1
pozostali pracownicy	11

Dane Powiatowego Centrum Pomocy Rodzinie w Radomsku.

Na koniec 2009 roku, wykształcenie wyższe wśród kadry kierowniczej i pracowników socjalnych PCPR-u posiadał dyrektor jednostki (kierunkowe) oraz siedmiu pracowników socjalnych (kierunkowe). Ponadto dyrektor i czterech pracowników socjalnych posiadało specjalizację z zakresu organizacji pomocy społecznej, dwie osoby z kadry były zainteresowane podjęciem takiej specjalizacji.

W uzupełnieniu powyższych danych, warto dodać, iż w roku 2008 i 2009, w ramach doksztalcania kadry z powiatu, PCPR zorganizował po jednym szkoleniu i naradzie.

Poniższa tabela przedstawia dane dotyczące kwot wydatkowanych przez PCPR na realizację zadań w latach 2007-2009.

Tabela 39. Środki finansowe wydatkowane przez PCPR na realizację zadań w latach 2007-2009

rodzaj wydatków	wielkość wydatków (w zł) w latach		
	2007 r.	2008 r.	2009 r.
na zadania własne powiatu	3.352.291,50	3.591.745,24	3.766.326,81
na zadania zlecone powiatowi	213.494,99	245.733,99	234.341,53
refundacja kosztów utrzymania dzieci z powiatu umieszczonych w rodzinach zastępczych poza powiatem	166.124 zł	165.041 zł	334.348 zł
refundacja kosztów utrzymania dzieci z powiatu umieszczonych w placówkach opiekuńczo-wychowawczych poza powiatem	862.390 zł	798.046 zł	988.027 zł
z PFRON	1.528.604,29	1.474.849,66	918.956,80
wielkość dotacji z MPiPS-u	0	0	18.931,01
EFS	0	0	323.542,41
Ogółem	6.122.904,78	6.275.415,89	6.584.473,56

Dane Powiatowego Centrum Pomocy Rodzinie w Radomsku.

Wysokość kwot przeznaczonych przez PCPR na wykonanie zadań w latach 2007-2009 zwiększała się z roku na rok. Wpływ na taki stan rzeczy miał m.in. wzrost kwot wydatkowanych na zadania własne powiatu. Warto przy tym podkreślić, iż z roku na rok spadała wielkość środków otrzymanych z Państwowego Funduszu Rehabilitacji Osób Niepełnosprawnych (z 1.528.604,29 zł w 2007 r. do 918.956,80 zł w 2009 r.). Dotacje MPiPS-u oraz dofinansowanie z Europejskiego Funduszu Społecznego dotyczyły jedynie roku 2009.

Dziecko pozbawione opieki rodziny i usamodzielniane

Dzieciom pozbawionym częściowo lub całkowicie opieki rodzicielskiej zapewnia się opiekę i wychowanie w rodzinie zastępczej lub placówce opiekuńczo-wychowawczej, natomiast osobom, które osiągnęły pełnoletniość w rodzinie zastępczej, oraz osobom pełnoletnim opuszczającym placówkę opiekuńczo-wychowawczą typu rodzinnego i socjalizacyjnego, dom pomocy społecznej dla dzieci i młodzieży niepełnosprawnych intelektualnie, dom dla matek z małoletnimi dziećmi i kobiet w ciąży oraz schronisko dla nieletnich, zakład poprawczy, specjalny ośrodek szkolno-wychowawczy i młodzieżowy ośrodek wychowawczy, specjalne ośrodki wychowawcze, młodzieżowe ośrodki socjoterapii zapewniające całodobową opiekę, udzielana jest pomoc mająca na celu życiowe usamodzielnienie i integrację ze środowiskiem.

Rodzina zastępcza zapewnia dziecku opiekę, wychowanie i możliwości rozwoju odpowiednie do jego stanu zdrowia i poziomu rozwoju. Przyjęcie dziecka do rodziny przez małżeństwo lub osobę samotną następuje najczęściej bez zrywania więzi z rodziną biologiczną dziecka. Pełnienie funkcji rodziny zastępczej ustaje natomiast z mocy prawa w momencie osiągnięcia przez dziecko pełnoletniości (wychowankowie mają również możliwość pozostania w rodzinie do czasu ukończenia szkoły, którą rozpoczęli przed osiągnięciem pełnoletniości).

W latach 2008-2009 na rodziny zastępcze w powiecie radomszczańskim przeznaczono większe środki finansowe niż w 2007 roku (odpowiednio 2.524.039 i 2.626.942 zł w stosunku do 2.299.651 zł). Dane szczegółowe na temat typów rodzin zastępczych funkcjonujących w powiecie w analizowanym okresie przedstawia poniższa tabela.

Tabela 40. Rodziny zastępcze w powiecie w latach 2007-2009

typ rodziny zastępczej	liczba rodzin			liczba dzieci umieszczonych w rodzinach		
	2007 r.	2008 r.	2009 r.	2007 r.	2008 r.	2009 r.
rodzina spokrewniona z dzieckiem	161	176	183	245	266	270
rodzina niespokrewniona z dzieckiem	23	26	23	37	38	35
rodzina zawodowa, wielodzietna niespokrewniona z dzieckiem	1	2	4	4	8	16
rodziny zawodowe niespokrewnione z dzieckiem o charakterze pogotowia rodzinnego	4	3	3	37	46	33
liczba rodzin i dzieci w rodzinach ogółem	189	207	213	323	358	354

Dane Powiatowego Centrum Pomocy Rodzinie w Radomsku.

W latach 2007-2009 liczba rodzin zastępczych w powiecie radomszczańskim rosła z roku na rok (ze 189 w 2007 r. poprzez 207 w 2008 r. do 213 w 2009 r.). Liczba zaś umieszczanych w nich dzieci ulegała wahaniom (z 323 w 2007 r. poprzez 358 w 2008 r. do 354 w 2009 r.). Wśród rodzin zastępczych dominowały rodziny spokrewnione z dzieckiem (mają one pierwszeństwo przy doborze rodziny dla dziecka), znacznie mniej funkcjonowało natomiast rodzin, które nie były spokrewnione z dzieckiem. Na terenie powiatu mieszkają także rodziny zawodowe, wielodzietne niespokrewnione z dzieckiem, których liczba, w latach 2007-2009 nieznacznie się zwiększyła (z 1 w 2007 do 4 rodzin w 2009). Ponadto opiekę nad dziećmi sprawują w powiecie rodziny zawodowe niespokrewnione z dzieckiem, mające charakter pogotowia rodzinnego. W latach 2007-2009 na terenie powiatu radomszczańskiego

funkcjonowały odpowiednio 4, 3 i 3 takie rodziny mające pod opieką kolejno 37, 46 i 33 dzieci.

W latach 2007-2009 dzieci pochodzące z powiatu radomszczańskiego były również umieszczane w rodzinach zastępczych funkcjonujących poza jego terenem. W 2007 roku w rodzinach tych umieszczono 15 dzieci z powiatu, w 2008 roku 20 dzieci, a w 2009 roku 37 dzieci.

Dziecku pozbawionemu częściowo lub całkowicie opieki rodzicielskiej zapewnia się również opiekę i wychowanie w placówce opiekuńczo-wychowawczej typu interwencyjnego, rodzinnego i socjalizacyjnego. Dziecko może zostać umieszczone zarówno w placówce opiekuńczo-wychowawczej właściwej dla jego miejsca zamieszkania, jak również działającej w innym powiecie. W tym drugim wypadku powiat właściwy ze względu na miejsce zamieszkania dziecka ponosi wydatki na jego utrzymanie na podstawie porozumienia zawartego z powiatem prowadzącym placówkę. Dane szczegółowe dotyczące dzieci z powiatu radomszczańskiego umieszczonych w placówkach opiekuńczo-wychowawczych w latach 2007-2009 przedstawia poniższa tabela.

Tabela 41. Dzieci z powiatu przebywające w placówkach opiekuńczo-wychowawczych w latach 2007-2009

	2007 r.	2008 r.	2009 r.
liczba dzieci w placówkach w powiecie	0	0	0
liczba dzieci w placówkach poza powiatem	45	44	47
liczba dzieci ogółem	45	44	47

Dane Powiatowego Centrum Pomocy Rodzinie w Radomsku.

W latach 2007-2009 liczba dzieci z powiatu radomszczańskiego przebywających w placówkach opiekuńczo-wychowawczych nieznacznie się zmieniała (z 45 w 2007 r. poprzez 44 w 2008 r. do 47 w 2009 r.). Wszystkie dzieci przebywały w placówkach funkcjonujących poza powiatem radomszczańskim.

Jak już wspomniano, pełnoletnim wychowankom rodzin zastępczych i placówek opiekuńczo-wychowawczych udzielana jest pomoc mająca na celu życiowe usamodzielnienie i integrację ze środowiskiem. Wsparcie to polega na: pracy socjalnej, wyznaczeniu opiekuna osoby usamodzielniającej się, opracowaniu indywidualnego programu usamodzielnienia się, udzieleniu pomocy w znalezieniu zatrudnienia, przeprowadzeniu wywiadu środowiskowego, przyznaniu pomocy na usamodzielnienie, na kontynuowanie nauki, na zagospodarowanie oraz na pobyt w mieszkaniu chronionym, udzieleniu pomocy w uzyskaniu odpowiednich

warunków mieszkaniowych oraz zapewnieniu mieszkania chronionego dla pełnoletnich wychowanków opuszczających rodziny zastępcze lub placówki opiekuńczo-wychowawcze, którzy z różnych względów nie mogą powrócić do domów rodzinnych.

Dane szczegółowe dotyczące dzieci usamodzielnianych z powiatu radomszczańskiego w latach 2007-2009 przedstawia poniższa tabela.

Tabela 42. Dzieci usamodzielniane w powiecie w latach 2007-2009

	2007 r.	2008 r.	2009 r.
liczba dzieci usamodzielnianych z rodzin zastępczych	104	101	89
liczba dzieci usamodzielnianych z placówek opiekuńczo-wychowawczych	23	21	20
liczba dzieci ogółem	127	122	109

Dane Powiatowego Centrum Pomocy Rodzinie w Radomsku.

W latach 2007-2009 liczba dzieci usamodzielnianych sukcesywnie się zmniejszała (ze 127 w 2007 r. poprzez 122 w 2008 r. do 109 w 2009 r.). Wysokość środków przeznaczonych na pomoc dzieciom usamodzielnionym zmieniała się w poszczególnych latach (w 2007 r. – 609.095 zł, w 2008 r. – 553.780 zł, w 2009 r. – 587.271 zł). Zdecydowana większość dzieci usamodzielnianych opuszczała rodziny zastępcze.

Poniższa tabela przedstawia dane szczegółowe dotyczące form wsparcia udzielonego dzieciom usamodzielnianym w latach 2007-2009.

Tabela 43. Formy wsparcia udzielonego dzieciom usamodzielnianym w powiecie w latach 2007-2009

formy pomocy	liczba dzieci usamodzielnianych w latach		
	2007 r.	2008 r.	2009 r.
pomoc pieniężna na usamodzielnienie	10	12	18
pomoc pieniężna na kontynuowanie nauki	113	107	104
pomoc w uzyskaniu odpowiednich warunków mieszkaniowych, w tym w mieszkaniu chronionym	0	0	0
pomoc na zagospodarowanie w formie rzeczowej	4	3	9

Dane Powiatowego Centrum Pomocy Rodzinie w Radomsku.

Najczęstszą formą wsparcia udzieloną dzieciom usamodzielnianym w powiecie radomszczańskim w latach 2007-2009 była pomoc pieniężną na kontynuowanie nauki. Liczba dzieci nią objętych w latach 2007-2009 ulegała stopniowemu zmniejszaniu się (ze 113 w 2007 r. do 104 w 2009 r.). Istotne formy wsparcia stanowiły również pomoc pieniężna na

usamodzielnienie oraz pomoc na zagospodarowanie w formie rzeczowej. Pierwszą z nich w kolejnych latach objęto 10, 12 i 18 osób, a drugą odpowiednio 4, 3 i 9 osób.

Całodobowa opieka w Domach Pomocy Społecznej

Osobom wymagającym całodobowej opieki z powodu wieku, choroby lub niepełnosprawności, niemogącym samodzielnie funkcjonować w codziennym życiu, którym nie można zapewnić niezbędnej pomocy w formie usług opiekuńczych, przysługuje prawo do umieszczenia w domach pomocy społecznej. Jednostki te dzielą się na domy dla osób w podeszłym wieku, przewlekle somatycznie chorych, przewlekle psychicznie chorych, dorosłych niepełnosprawnych intelektualnie, dzieci i młodzieży niepełnosprawnych intelektualnie oraz osób niepełnosprawnych fizycznie. Prowadzenie i rozwój infrastruktury domów pomocy społecznej o zasięgu ponadgminnym oraz umieszczanie w nich skierowanych osób należy do zadań powiatu.

Dane dotyczące osób z powiatu radomszczańskiego skierowanych do domów pomocy społecznej oraz przebywających i oczekujących na umieszczenie w domach pomocy społecznej w latach 2007-2009 przedstawiają poniższe tabele.

Tabela 44. Osoby z powiatu skierowane do DPS-ów w latach 2007-2009

rodzaj domu pomocy społecznej	liczba osób skierowanych do DPS-ów w latach		
	2007 r.	2008 r.	2009 r.
dla osób w podeszłym wieku	6	11	17
dla osób przewlekle somatycznie chorych	0	4	2
dla osób przewlekle psychicznie chorych	3	7	4
dla dorosłych niepełnosprawnych intelektualnie	2	2	2
dla dzieci i młodzieży niepełnosprawnych intelektualnie	0	0	0
dla osób niepełnosprawnych fizycznie	0	0	2
ogółem	11	24	27

Dane Ośrodków Pomocy Społecznej w powiecie radomszczańskim.

W latach 2007-2009 rosła liczba mieszkańców powiatu radomszczańskiego wymagających całodobowej opieki, którzy kierowani byli do domów pomocy społecznej dla osób w podeszłym wieku (z 6 w 2007 r. do 17 osób w 2009 r.). Wahaniom ulegała liczba osób umieszczanych w domach pomocy dla osób przewlekle psychicznie chorych (odpowiednio z 3 w 2007 r. poprzez 7 w 2008 r. do 4 osób w 2009 r.), z kolei do domów dla osób dorosłych niepełnosprawnych

intelektualnie skierowano każdego roku dwie osoby. Osoby przewlekle somatycznie chore kierowano do domów pomocy społecznej jedynie w latach 2008 i 2009 (odpowiednio 4 i 2 osoby). Do domu pomocy społecznej dla osób niepełnosprawnych fizycznie skierowano tylko w 2009 r. dwie osoby.

Tabela 45. Osoby z powiatu przebywające i oczekujące na umieszczenie w DPS-ach w latach 2007-2009

	2007 r.	2008 r.	2009 r.
liczba osób przebywających w DPS-ach (dane szacunkowe)	22	34	43
liczba osób oczekujących na umieszczenie w DPS-ach	0	0	0

Dane Powiatowego Centrum Pomocy Rodzinie w Radomsku.

W latach 2007-2009 liczba osób z powiatu przebywających w domach pomocy społecznej zwiększała się z roku na rok (z 22 w 2007 r. do 43 w 2009 r.). Wartym podkreślenia jest, że dla wszystkich osób wymagających umieszczenia w DPS znaleziono miejsce.

W uzupełnieniu powyższych danych należy odnotować, iż w powiecie radomszczańskim funkcjonują trzy Środowiskowe Domy Samopomocy: ŚDS w Krępie (gm. Lgota Wielka Krępa 23) dysponujący 40 miejscami i udzielający wsparcia osobom psychicznie chorym, z zaburzeniami psychicznymi, ŚDS w Przedborzu (Gaj 1) dysponujący 30 miejscami i zapewniający pomoc osobom, które z powodu choroby psychicznej lub upośledzenia umysłowego mają poważne trudności w życiu codziennym, zwłaszcza w kształtowaniu swoich stosunków z otoczeniem w zakresie edukacji, zatrudnienia oraz zaspokojenia potrzeb bytowych, których samodzielnie nie są w stanie przezwyciężyć wykorzystując swojej uprawnienia, środki i możliwości oraz ŚDS w Radomsku (ul. Stara Droga 85) oferujący 30 miejsc, w którym prowadzona jest terapia zajęciowa dla osób niepełnosprawnych, a także organizowane są różne formy spędzania czasu wolnego. Na koniec roku 2009 na umieszczenie w Środowiskowych Domach Pomocy oczekiwało łącznie 30 osób (czas oczekiwania na umieszczenie w domu wynosił jeden tydzień).

Ponadto w Radomsku funkcjonuje jeden Dzienny Dom Pomocy (ul. Armii Krajowej 1a) zapewniający osobom starszym różne formy spędzania czasu wolnego oraz możliwość skorzystania z gorącego posiłku, szczególnie tym osobom, które nie są w stanie przyrządzić go we własnym zakresie. Dzienny Dom Pomocy dysponuje 40 miejscami. Na terenie powiatu znajduje się 5 Noclegowni, w których nocleg może znaleźć 147 osób.

Infrastruktura socjalna w powiecie

Na infrastrukturę socjalną prowadzoną przez powiat radomszczański lub organizacje pozarządowe, którym samorząd powiatowy zlecił prowadzenie jednostki, składają się, obok Powiatowego Centrum Pomocy Rodzinie w Radomsku, następujące jednostki: Dom Pomocy Społecznej w Radziechowicach obejmujący opieką całodobową pacjentów przewlekle chorych psychicznie, Dom Pomocy Społecznej dla osób w podeszłym wieku Warsztaty Terapii Zajęciowej.

Poniżej zamieszczone karty zasobów przedstawiają szczegółową informację na temat większości z tych jednostek.

Dom Pomocy Społecznej w Radziechowicach

Radziechowice Pierwsze 2, 97-561 Ładzice, tel. (44) 684 08 21

e-mail: dpsradziechowice@neostrada.p

Podmiot prowadzący jednostkę:

Powiat Radomszczański

Zakres usług oferowanych przez jednostkę:

DPS zapewnia całodobową opiekę oraz zaspokaja potrzeby bytowe, opiekuńcze i wspomagające, z uwzględnieniem indywidualnych potrzeb dla niepełnosprawnych chorych psychicznie mężczyzn w różnym wieku.

Dom Pomocy Społecznej zapewnia mieszkańcom:

- 3 posiłki dziennie, a w przypadku zaleceń lekarza - posiłki dietetyczne
- odzież i obuwie mieszkańcom nieposiadającym własnej odzieży i obuwia oraz możliwości zakupu z własnych środków,
- pomoc w utrzymaniu higieny osobistej,
- świadczenie pracy socjalnej,
- organizację terapii zajęciowej w pracowniach terapii,
- możliwość korzystania z biblioteki,
- organizację świąt i udział w imprezach kulturalnych, sportowych i turystycznych,
- kontakt z kapłanem i udział w praktykach religijnych,
- regularny kontakt z dyrektorem DPS,
- sprawienie pogrzebu, jeżeli odmówi tego rodzina mieszkańca.

Kategoria i liczba klientów objętych wsparciem w 2009 r.:

Niepełnosprawni psychicznie mężczyźni.

Dom Pomocy Społecznej w Radomsku

ul. Krasickiego 138, 97-500 Radomsko, tel.(44) 682 08 41, e-mail: dps radomsko@wp.pl

Podmiot prowadzący jednostkę:

Powiat Radomszczański

Zakres usług oferowanych przez jednostkę:

- zaspokajanie potrzeb bytowych, opiekuńczych, edukacyjnych, społecznych,
- całodobowa opieka i pielęgnacja,
- rehabilitacja i zajęcia terapeutyczne, dostosowane do indywidualnych potrzeb mieszkańców,
- organizowanie wycieczek krajoznawczych i czasów rehabilitacyjnych.

Kategoria i liczba klientów objętych wsparciem w 2009 r.:

Dom jest domem stałego pobytu przeznaczonym dla 60 osób (kobiet i mężczyzn) w podeszłym wieku wymagających całodobowej opieki.

Ośrodek Interwencji Kryzysowej oraz Zespół Poradnictwa Specjalistycznego

Elementy struktury organizacyjnej Powiatowego Centrum Pomocy Rodzinie ul. Piastowska 21, 97-500 Radomsko.

Podmiot prowadzący jednostkę:

Powiatowe Centrum Pomocy Rodzinie w Radomsku

Zakres usług oferowanych przez jednostkę:

- przeciwdziałanie zjawisku przemocy w rodzinie na terenie powiatu,
- udzielanie pomocy osobom i rodzinom znajdującym się w szeroko rozumianym kryzysie, w tym osobom dotkniętym przemocą w rodzinie,
- zapewnianie bezpieczeństwa psychologicznego,
- określanie stanu klienta i problemu kryzysowego,
- budowanie dobrej relacji z klientem przeżywającym trudne chwile,
- motywowanie klientów do podejmowania zmian życiowych,
- pomoc w planowaniu celów klientów i ich rodzin,
- udzielanie informacji o możliwościach uzyskania pomocy w innych instytucjach,
- udzielanie informacji o sytuacji prawnej klientów i rodzin,

realizacja programu korekcyjno-edukacyjnego dla sprawców przemocy w rodzinie.

Kategoria i liczba klientów objętych wsparciem w 2009 r.:

Osoby doświadczające przemocy.

Liczba ofiar przemocy w 2009 r. wynosiła 87 (w tym: 11 mężczyzn i 76 kobiet). W ramach przeprowadzonych interwencji, założono 35 „Niebieskich Kart”. Spośród wszystkich osób doświadczających przemocy, 29 kobiet podjęło współpracę z psychologiem.

Warsztaty Terapii Zajęciowej

ul. Kopiec 17, 97-500 Radomsko.

Podmiot prowadzący jednostkę:

Chrześcijańskie Stowarzyszenie Dobroczynne Oddział Terenowy w Radomsku,

ul. Kopiec 17, 97-500 Radomsko.

Zakres usług oferowanych przez jednostkę:

- rehabilitacja zawodowa i społeczna osób niepełnosprawnych.

Kategoria i liczba klientów objętych wsparciem w 2009 r.:

Dorośle osoby niepełnosprawne.

Liczba osób objętych wsparciem w 2009 r. – 25 osób.

Propozycje w zakresie rozwoju jednostki (potrzeby):

Zatrudnienie doradcy zawodowego lub trenera pracy w celu organizowania i prowadzenia praktyk zawodowych dla uczestników warsztatów.

W uzupełnieniu powyższych danych warto dodać, iż mieszkańcy powiatu radomszczańskiego są również objęci wsparciem instytucji spoza powiatu. Jest to Chrześcijańskie Stowarzyszenie Dobroczynne w Kluczach (ul. Bolesławska 23), które objęło wsparciem w 2009 r. 2 osoby niepełnosprawne i bezdomne.

Mieszkańcy powiatu radomszczańskiego korzystają również z ofert Powiatowego Urzędu Pracy w Radomsku (ul. Tysiąclecia 2), będącego jednostką organizacyjną powiatu. W ramach oferowanych usług PUP świadczy poradnictwo zawodowe, prowadzi szkolenia i studia podyplomowe, prowadzi zajęcia w zakresie aktywnego poszukiwania pracy, wypłaca zasiłki, stypendia dla osób bezrobotnych oraz odprowadza składki na ubezpieczenie zdrowotne.

15. SYTUACJA OSÓB NIEPEŁNOSPRAWNYCH

Niepełnosprawność oznacza trwałą lub okresową niezdolność do wypełniania ról społecznych z powodu stałego lub długotrwałego naruszenia sprawności organizmu, w szczególności powodującą niezdolność do pracy. Schorzeniami, które najczęściej przyczyniają się do niepełnosprawności, są choroby układu krążenia oraz dysfunkcje narządu ruchu.

Z uwagi na to, że jedynym pełnym badaniem, którego wyniki pozwalają ustalić liczbę osób niepełnosprawnych oraz umożliwiają ich charakterystykę, są narodowe spisy

powszechne, w analizie sytuacji tej grupy ludności powiatu radomszczańskiego i gmin wchodzących w jego skład wykorzystano dane z ostatniego spisu przeprowadzonego w 2002 roku.

W 2002 roku w powiecie radomszczańskim mieszkało 16.595 osób niepełnosprawnych (8.175 mężczyzn i 8.420 kobiet), w tym 11.906 osób niepełnosprawnych prawnie i 4.689 osób niepełnosprawnych tylko biologicznie. Udział osób dotkniętych niepełnosprawnością w ogóle ludności powiatu wynosił 13,8%. W poszczególnych gminach powiatu odsetek osób niepełnosprawnych w wieku 15 lat i więcej w gronie mieszkańców będących w tym przedziale wiekowym oscylował między 12,6 a 22,7%. Dane szczegółowe w tym zakresie przedstawia poniższa tabela.

Tabela 46. Osoby niepełnosprawne w wieku 15 lat i więcej w gminach powiatu w 2002 roku

lp.	nazwa jednostki	liczba osób niepełnosprawnych w wieku 15 lat i więcej	udział osób niepełnosprawnych w grupie mieszkańców gminy w wieku 15 lat i więcej (w %)
1.	Dobryszyce	407	12,6
2.	Gidle	1.088	19,6
3.	Gomunice	875	18
4.	Kamieńsk	616	12,7
5.	Kobiele Wielkie	658	18,2
6.	Kodrąb	875	22,7
7.	Lgota Wielka	462	13,2
8.	Ładzice	794	19,9
9.	Masłowice	625	17,3
10.	Przedbórz	1.072	17,1
11.	Radomsko (gmina miejska)	6.408	15,6
12.	Radomsko (gmina wiejska)	690	15,5
13.	Wielgomłyny	578	14,3
14.	Żytno	963	19,5

Dane Narodowego Spisu Powszechnego Ludności i Mieszkań 2002.

W 2002 roku problem niepełnosprawności w największym stopniu dotykał gminę Kodrąb, w której osoby niepełnosprawne w wieku 15 lat i więcej stanowiły blisko ponad 1/5 (22,7%) ogółu mieszkańców w tym przedziale wiekowym. Duży odsetek osób dotkniętych niepełnosprawnością mieszkał także w gminach Ładzice (19,9%), Gidle (19,6%) i Żytno (19,5%), mniejszy w gminach Kobiele Wielkie (18,2%) i Gomunice (18%). W najmniejszym

zakresie problem niepełnosprawności występował w gminie Dobryczyce (12,6%), Kamieńsk (12,7%), Lgota Wielka (13,2%) i Wielgomłyny (14,3%).

Orzecznictwo w sprawie niepełnosprawności prowadzi w powiecie radomszczańskim Powiatowy Zespół ds. Orzekania o Niepełnosprawności. Wydaje on orzeczenia o zaliczeniu (lub niezaliczeniu osoby) powyżej 16 lat do jednego z trzech stopni niepełnosprawności: lekkiego, umiarkowanego lub znacznego.

Według danych statystycznych Powiatowego Zespołu ds. Orzekania o Niepełnosprawności w Radomsku w latach 2007-2008 orzeczenie o niepełnosprawności, w przedziale wiekowym 0-16 lat, otrzymało odpowiednio 389 i 301 dzieci. Wśród głównych przyczyn niepełnosprawności były: choroby układów oddechowych i krążenia, choroby neurologiczne i upośledzenie umysłowe. W przedziale wiekowym powyżej 16 roku życia, orzeczenie o stopniu niepełnosprawności otrzymało odpowiednio 2.521 i 2.483 osób. W tej grupie wiekowej głównymi przyczynami zakwalifikowania do określonego stopnia niepełnosprawności były: choroby neurologiczne, choroby układów oddechowego i krążenia oraz upośledzenia narządu ruchu. Z kolei w roku 2009 r. Powiatowy Zespół ds. Orzekania o Niepełnosprawności wydał 3.200 orzeczeń. Stopień niepełnosprawności orzeczono w stosunku do 314 osób będących przed 16 rokiem życia oraz w stosunku do 2.621 osób mających powyżej 16-stu lat. Wśród tych ostatnich, do stopnia znacznego niepełnosprawności zaliczono 670 osób, do stopnia umiarkowanego zaliczono 1.091 osób, natomiast stopień lekki orzeczono w stosunku do 860 osób.

W przypadku osób niepełnosprawnych szczególnych wysiłków wymaga rehabilitacja, w tym rehabilitacja społeczna. Ma ona na celu umożliwianie osobom dotkniętym niepełnosprawnością uczestnictwa w życiu społecznym. Jest ona realizowana przez Powiatowe Centra Pomocy Rodzinie i polega przede wszystkim na:

- wyrabianiu zaradności osobistej i pobudzaniu aktywności społecznej,
- wyrabianiu umiejętności samodzielnego wypełniania ról społecznych;
- likwidacji barier, w szczególności architektonicznych, urbanistycznych, transportowych, technicznych, w komunikowaniu się i dostępie do informacji;
- kształtowaniu w społeczeństwie właściwych postaw i zachowań sprzyjających integracji z osobami niepełnosprawnymi.

Poniższe tabele zawierają dane na temat realizowanych w powiecie radomszczańskim zadań z zakresu rehabilitacji społecznej. W pierwszej kolejności odnoszą się one do środków finansowych przeznaczonych na ten cel w latach 2007-2009.

Tabela 47. Środki finansowe przeznaczone na rehabilitację społeczną w powiecie w latach 2007-2009

środki finansowe przeznaczone na:	2007 r.	2008 r.	2009 r.
dofinansowanie uczestnictwa w turnusach rehabilitacyjnych	350.373 zł	258.560 zł	46.796 zł
dofinansowanie zakupu sprzętu ortopedycznego i środków pomocniczych	604.356 zł	755.716 zł	711.298 zł
dofinansowanie zakupu sprzętu rehabilitacyjnego	55.442 zł	17.543 zł	0 zł
likwidację barier architektonicznych, technicznych i w komunikowaniu się	464.139 zł	374.727	123.597 zł
Warsztaty Terapii Zajęciowej	353.000 zł	372.611 zł	410.027 zł
Razem	1.827.310 zł	1.779.157 zł	1.291.718 zł

Dane Powiatowego Centrum Pomocy Rodzinie w Radomsku.

Tabela 48. Zakres rehabilitacji społecznej w powiecie w latach 2007-2009

	2007 r.	2008 r.	2009 r.
liczba osób uczestniczących w turnusach rehabilitacyjnych	555	300	34
<i>w tym liczba dzieci i młodzieży</i>	48	60	34
liczba osób, którym dofinansowano zakup sprzętu ortopedycznego i środków pomocniczych	945	1.126	1014
<i>w tym liczba dzieci i młodzieży</i>	152	148	157
liczba osób, którym dofinansowano zakup sprzętu rehabilitacyjnego	35	29	0
<i>w tym liczba dzieci i młodzieży</i>	3	4	0
liczba osób, którym zlikwidowano bariery architektoniczne, techniczne i w komunikowaniu się	100	98	19
<i>w tym liczba dzieci i młodzieży</i>	26	22	0
liczba osób uczestniczących w Warsztatach Terapii Zajęciowej	25	25	25

Dane Powiatowego Centrum Pomocy Rodzinie w Radomsku.

W latach 2007-2009 wysokość wydatków na rehabilitację społeczną w powiecie zmniejszała się z roku na rok (z 1.827.310 zł w 2007 r. do 1.291.718 zł w 2009 r. Generalnie w analizowanym okresie stale zmniejszały się środki finansowe przeznaczane na likwidację barier architektonicznych, technicznych i w komunikowaniu się oraz dofinansowanie zakupu sprzętu rehabilitacyjnego, wahaniom ulegała natomiast wielkość środków wydatkowanych na dofinansowanie uczestnictwa w turnusach rehabilitacyjnych oraz zakupu sprzętu ortopedycznego i środków pomocniczych.

W latach 2007-2009 wydatkowano także środki finansowe przeznaczone na dofinansowanie rehabilitacji społecznej w zakresie sportu, kultury i turystyki, których wartość

ulegała zmianom (odpowiednio z 22.665 zł w 2007 r. poprzez 24.045 zł w 2008 r. do 6.759 zł w 2009 r.).

Posiadane środki finansowe wpływały na zakres świadczonej rehabilitacji społecznej oraz liczbę osób nią objętych. W latach 2007-2009 miał miejsce spadek liczby osób, którym dofinansowano uczestnictwo w turnusach rehabilitacyjnych, zakup sprzętu rehabilitacyjnego oraz zlikwidowano bariery architektoniczne, techniczne i w komunikowaniu się, zróżnicowaniom ulegała natomiast liczba osób, którym dofinansowano zakup sprzętu ortopedycznego i środków pomocniczych. Ponadto na niezmiennym poziomie pozostawała liczba osób uczestniczących w Warsztatach Terapii Zajęciowej.

Innym, równie ważnym rodzajem rehabilitacji prowadzonej w odniesieniu do osób niepełnosprawnych jest rehabilitacja zawodowa. Jej celem jest ułatwienie osobie dotkniętej niepełnosprawnością uzyskania i utrzymania odpowiedniego zatrudnienia i awansu zawodowego poprzez umożliwienie jej korzystania z poradnictwa zawodowego, szkolenia zawodowego i pośrednictwa pracy. Rehabilitacja zawodowa obejmuje:

- prowadzenie poradnictwa pracy i poradnictwa zawodowego dla osób niepełnosprawnych, ich szkolenie oraz przekwalifikowanie,
- zwracanie osobie niepełnosprawnej wydatków na instrumenty lub usługi rynku pracy,
- zwracanie pracodawcy kosztów wyposażenia stanowiska pracy osoby niepełnosprawnej,
- refundację pracodawcy wynagrodzenia oraz składek na ubezpieczenie społeczne zatrudnionej osoby niepełnosprawnej,
- zwracanie pracodawcy kosztów zatrudnienia pracownika pomagającego pracownikowi niepełnosprawnemu,
- przyznawanie osobie niepełnosprawnej jednorazowych środków na podjęcie działalności gospodarczej, rolniczej albo na wniesienie wkładu do spółdzielni socjalnej,
- dofinansowanie do wysokości 50% oprocentowania kredytu bankowego zaciągniętego przez osobę niepełnosprawną na kontynuowanie działalności gospodarczej albo własnego lub dzierżawionego gospodarstwa rolnego.

Poniższa tabela zawiera dane dotyczące liczby wniosków o dofinansowanie rehabilitacji zawodowej oraz kwot przeznaczonych na pomoc w powiecie radomszczańskim w latach 2007-2009.

Tabela 49. Dofinansowanie rehabilitacji zawodowej w powiecie w latach 2007-2009

formy pomocy	liczba wniosków			wydatkowana kwota (w zł)		
	2007 r.	2008 r.	2009 r.	2007 r.	2008 r.	2009 r.
zwracanie kosztów wyposażenia stanowiska pracy	–	8	6	–	334.144	203.117

przyznanie jednorazowych środków na podjęcie działalności gospodarczej	2	5	4	49.287	144.424	80.000
------------------------------------------------------------------------	---	---	---	--------	---------	--------

Dane Starostwa Powiatowego w Radomsku.

Wnioski o zwrot kosztów wyposażenia stanowiska pracy osoby niepełnosprawnej pracodawcy złożyli w latach 2008 i 2009 (łącznie 14 wniosków) i na ich podstawie otrzymali w sumie 537.261 zł. Z kolei wnioski o przyznanie środków na rozpoczęcie działalności gospodarczej osoby dotknięte niepełnosprawnością złożyły zarówno w roku 2007, 2008 i 2009 (odpowiednio 2, 5 i 4 wnioski) i po ich pozytywnym rozpatrzeniu uzyskały środki finansowe w wysokościach 49.287 zł, 144.424 zł i 80.000 zł.

Na terenie powiatu radomszczańskiego na rzecz osób niepełnosprawnych aktywnie działa 7 organizacji pozarządowych:

1. Radomszczański Klub Amazonek ul. Przedborska 39/41, Radomsko,
2. Stowarzyszenia na Rzecz Osób Niepełnosprawnych „PARTNERSTWO”, ul. Tysiąclecia 5, Radomsko,
3. Chrześcijańskie Stowarzyszenie Dobroczynne Oddział Terenowy, ul. Kopiec 17, Radomsko,
4. Polski Związek Niewidomych Koło Terenowe ul. Przedborska 39, Radomsko,
5. Polski Związek Emerytów Rencistów i Inwalidów, Oddział Rejonowy, ul. Prymasa Wyszyńskiego 27, Radomsko,
6. Polski Związek Głuchych, Koło Terenowe, ul. Prymasa Wyszyńskiego 27, Radomsko,
7. Towarzystwo Przyjaciół Dzieci Koło Pomocy Dzieciom i Młodzieży Niepełnosprawnej Ruchowo, ul. Piastowska 12, Radomsko.

16. PROBLEMY SPOŁECZNE W OPINII ŚRODOWISKA LOKALNEGO

Ważnym elementem każdego postępowania diagnostycznego są badania, których celem jest poznanie opinii środowiska lokalnego na temat przedmiotu diagnozy. W ramach diagnozy problemów społecznych powiatu radomszczańskiego badania takie zostały przeprowadzone przy zastosowaniu ankiety rozesłanej do osób mających wpływ na kształt lokalnej polityki społecznej (m.in. burmistrzów i wójtów, radnych, naczelników wydziałów Starostwa Powiatowego, kierowników jednostek pomocy społecznej, przedstawicieli placówek oświatowo-wychowawczych, kulturalnych, służby zdrowia, policji, organizacji pozarządowych, kościoła) oraz mieszkańców powiatu. Do analizy przedłożono w sumie 198

wypełnionych anonimowo ankiet, w których badani odnieśli się do wybranych zagadnień dotyczących sytuacji społecznej w powiecie.

Atuty powiatu

W pierwszej kolejności zapytano przedstawicieli środowiska lokalnego o największe atuty powiatu. Wskazując je, respondenci zwrócili szczególną uwagę na warunki naturalne powiatu oraz dobre położenie geograficzne – w atrakcyjnym turystycznie regionie nieopodal Jury Krakowsko-Częstochowskiej, stwarzającym możliwości rozwoju bazy rekreacyjnej i turystycznej. Duże znaczenie w tym kontekście przywiązywali do przebiegających przez teren powiatu ważnych szlaków komunikacyjnych. Mieszkańcy dopatrywali się także atutów w funkcjonowaniu służby zdrowia, zwłaszcza w oddaniu do użytku szpitala powiatowego, jak również w stwarzającej warunki rozwoju regionu specjalnej strefie ekonomicznej. Nieliczni nie potrafili wskazać żadnych atutów powiatu.

Słabe strony powiatu

Odpowiadając na następne pytanie, ankietowani identyfikowali słabe strony powiatu. Najistotniejszymi mankamentami podkreślanymi przez respondentów są: duże bezrobocie, niewystarczająca liczba miejsc pracy i brak perspektyw na rychłą poprawę tej sytuacji. W zakresie infrastruktury drogowej badani wskazywali na złą jakość dróg oraz słabą komunikację miejską. Według ankietowanych bolączką powiatu jest także zła sytuacja mieszkaniowa, szczególnie młodych rodzin oraz brak kanalizacji na terenach wiejskich.

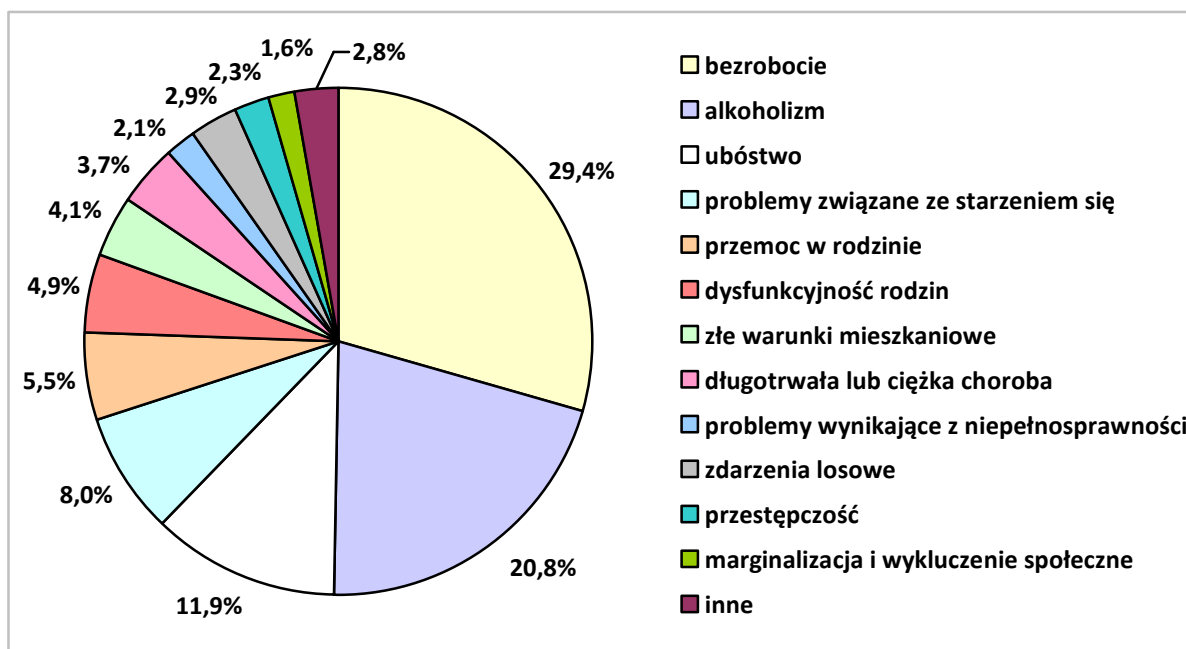
Analizując słabe strony powiatu, respondenci wspominali także o braku ośrodków kultury oraz miejsc, w których młodzież mogłaby atrakcyjnie spędzić czas wolny, a także niewystarczającej ilości terenów rekreacyjnych, ścieżek rowerowych oraz chodników.

Ankietowani jako słabą stroną swojego powiatu wskazywali ogólnie niski poziom życia jego mieszkańców, starzenie się społeczeństwa, a także takie niekorzystne zjawiska, jak dziedziczenie biedy i uzależnianie się mieszkańców od świadczeń z pomocy społecznej.

W badaniu respondenci wskazali również na zmiany, jakie ich zdaniem winny zostać dokonane, aby jakość życia mieszkańców uległa poprawie. Najczęściej wspominali o pilnej potrzebie zmniejszenia bezrobocia m.in. poprzez tworzenie nowych miejsc pracy i dogodnych warunków dla potencjalnych inwestorów. Uznali również, że należy unowocześnić infrastrukturę komunikacyjną, poprawić stan dróg, zwiększyć liczbę miejsc parkingowych oraz likwidować architektoniczne bariery dla osób niepełnosprawnych.

W kolejnym pytaniu poproszono badanych o wskazanie problemów, które najczęściej dotyczą mieszkańców powiatu. Szczegóły w tym zakresie przedstawia poniższy wykres.

Wykres 1. Problemy najczęściej dotykające mieszkańców powiatu



Dane z badań ankietowych przeprowadzonych w środowisku lokalnym.

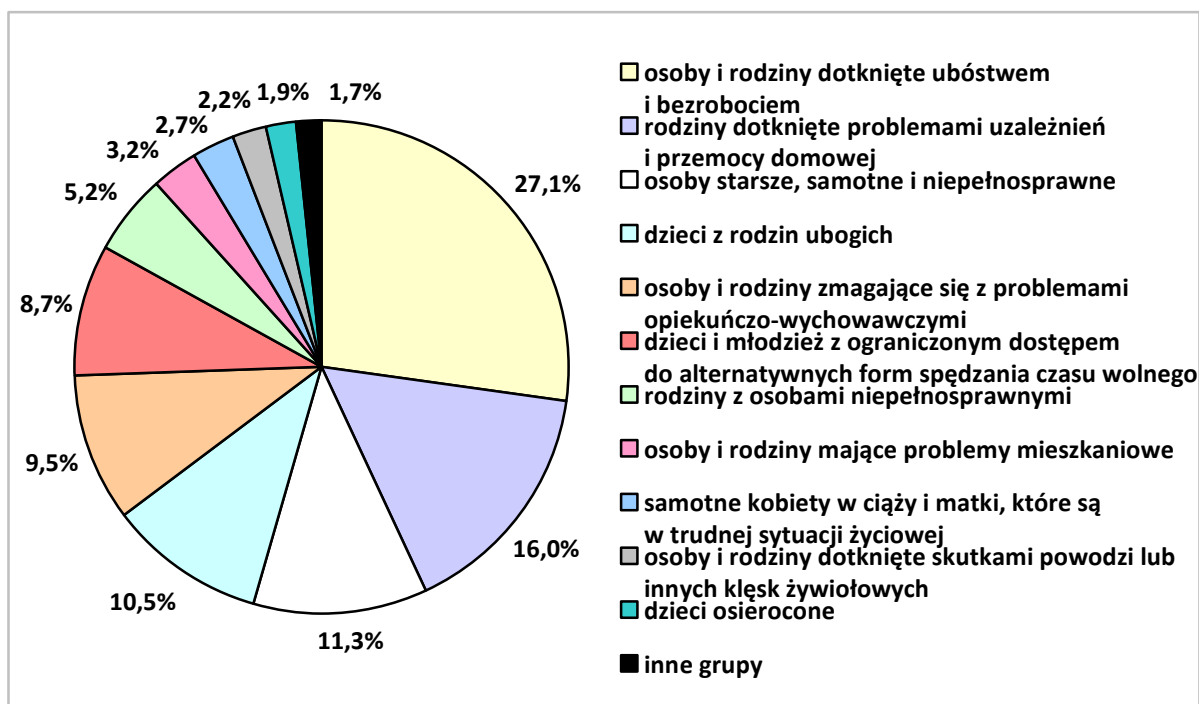
Do problemów, które najczęściej dotykają mieszkańców powiatu, respondenci zaliczyli bezrobocie (29,4%) oraz będące jego konsekwencją ubóstwo (11,9%). Prawie wszyscy spodziewają się intensyfikacji problemu w najbliższej przyszłości. Jedyne pojedyncze głosy wskazywały na to, że negatywne zjawisko można by ograniczyć wskutek intensywnych działań władz lokalnych.

Ważkim problemem w środowisku lokalnym jest także alkoholizm – dostrzegany przez jedną piątą respondentów.

Dysfunkcyjność rodzin oraz występująca w nich przemoc to także często wskazywane kłopoty mieszkańców (wymieniło je odpowiednio 4,9% oraz 5,5% badanych). Zwraca także uwagę problem starzenia się społeczeństwa, dostrzegany przez 8% ankietowanych. W dalszej kolejności respondenci wymienili m.in. złe warunki mieszkaniowe (4,1%) oraz długotrwałą lub ciężką chorobę (3,7%). Nieliczni upatrywali problemu w sytuacji osób niepełnosprawnych, przestępczości oraz w losowych zdarzeniach (po ok. 2%).

Odpowiadając na następne pytanie, ankietowali podali kategorie osób i grup, które najbardziej odczuwają skutki problemów społecznych występujących w powiecie. Uzyskane odpowiedzi przedstawia poniższy wykres.

Wykres 2. Kategorie osób i grup najbardziej odczuwających skutki problemów społecznych występujących w powiecie



Dane z badań ankietowych przeprowadzonych w środowisku lokalnym.

Najwięcej badanych stwierdziło, że grupą, która najbardziej odczuwa skutki problemów społecznych w powiecie, są osoby i rodziny dotknięte bezrobociem oraz ubóstwem (27,1%). W dalszej kolejności ankietowani dostrzegli sytuację rodzin dotkniętych problemami uzależnień i przemocy domowej (16%). Odpowiednio 11,3% oraz 10,5% wskazało, że są to osoby starsze, samotne i niepełnosprawne oraz dzieci z rodzin ubogich. W zbliżonym wymiarze wskazywano również na osoby i rodziny borykające się z problemami opiekuńczo-wychowawczymi oraz dzieci i młodzież z ograniczonym dostępem do alternatywnych form spędzania czasu wolnego (odpowiednio 9,5% i 8,7%). Zdaniem respondentów z ciężarem problemów społecznych zmagają się także rodziny z osobami niepełnosprawnymi (5,2%), rodziny borykające się z warunkami lokalowymi (3,2%), a także samotne kobiety w ciąży i matki, osoby bądź rodziny dotknięte skutkami klęski żywiołowej i dzieci osierocone (po ok. 2%).

Największe trudności w funkcjonowaniu rodzin w powiecie

W trakcie badań ankietowani wypowiedzieli się również na temat największych trudności w funkcjonowaniu rodzin. Zdecydowana większość odpowiedzi wskazywała

bezrobocie jako zjawisko dominujące. Wśród częściej udzielanych odpowiedzi pojawiały się także: ubóstwo rodzin oraz niskie zarobki i złe warunki mieszkaniowe. Według badanych przeszkody w prawidłowym funkcjonowaniu rodzin stanowią także dotyczące mieszkańców patologie społeczne, wśród nich najczęściej wymieniane uzależnienia i przemoc w rodzinie. I tym razem respondenci zauważyli problemy wynikające z rozłąki rodzin w związku z poszukiwaniem i podejmowaniem pracy za granicą. Ponadto zwrócili uwagę na problemy opiekuńczo-wychowawcze, utrudniony dostęp do wsparcia specjalistycznego oraz trudności komunikacyjne.

Bariery i problemy, które ograniczają możliwości prawidłowego funkcjonowania dzieci i młodzieży w powiecie

W kolejnym pytaniu poproszono badanych o wskazanie barier i problemów, które w sposób najistotniejszy ograniczają możliwości prawidłowego funkcjonowania dzieci i młodzieży w powiecie. W odpowiedziach ankietowani najczęściej wymieniali ograniczony dostęp do alternatywnych form spędzania czasu wolnego, w tym do zajęć pozalekcyjnych, świetlic, obiektów sportowo-rekreacyjnych, dóbr kultury. Wspominali o problemach, z którymi zmagają się rodziny, a które rzutują na sytuację dziecka, tj. o ubóstwie, bezrobociu, dysfunkcjach opiekuńczo-wychowawczych, alkoholizmie, przemocy w rodzinie. Podnosili również problem uzależnień wśród młodzieży oraz występujących jeszcze ograniczeń w dostępie do internetu.

Co zrobić, aby skuteczniej pomagać osobom niepełnosprawnym w powiecie?

W ankiecie znalazło się również pytanie pozwalające badanym wskazać działania, jakie należałoby podjąć w powiecie w celu poprawy sytuacji osób niepełnosprawnych. Na pierwszym miejscu ankietowani wskazali, że winno to być usunięcie barier architektonicznych, a więc przystosowanie budynków, chodników, przystanków i przejść dla pieszych do specyficznych potrzeb osób niepełnosprawnych.

Skuteczna pomoc osobom niepełnosprawnym to, w opinii badanych, także więcej miejsc pracy i rozwój systemu edukacji i przygotowania zawodowego pod kątem potrzeb rynku pracy. Ankietowani wskazali także, że pomocne mogłoby być organizowanie imprez integracyjnych. Właściwa pomoc osobom niepełnosprawnym, jak wynika z ankiety, to również łatwiejszy dostęp do lekarzy specjalistów, rehabilitacji i terapii.

Do ważnych działań respondenci zaliczyli także stworzenie możliwości załatwiania spraw urzędowych drogą elektroniczną. Pojedyncze wskazania dotyczyły prawa do

bezpłatnego leczenia i rehabilitacji, zapewnienia dostępu do pomocy prawnej, stworzenia placówek wsparcia i warsztatów terapii w każdej gminie.

Instytucje i organizacje działające w powiecie, które mogą przyczynić się do zniwelowania lokalnych problemów społecznych

W następnym pytaniu poproszono ankietowanych o podanie instytucji i organizacji działających w powiecie, które mogą w największym stopniu przyczynić się do zniwelowania lokalnych problemów społecznych. Wśród nich badani najczęściej wskazywali: Ośrodki Pomocy Społecznej, Powiatowe Centrum Pomocy Rodzinie, Powiatowy Urząd Pracy, Starostwo Powiatowe i urzędy gmin, Poradnię Psychologiczno-Pedagogiczną, placówki oświatowo-wychowawcze i kulturalne, gminne świetlice i punkty konsultacyjne. Ponadto respondenci podkreślali znaczenie policji, ośrodków zdrowia, sądu rejonowego, kuratorów sądowych, kościoła, klubów sportowych oraz różnorodnych fundacji i stowarzyszeń, działających m.in. na rzecz osób niepełnosprawnych i uzależnionych.

Na czym powinny się skupić instytucje i organizacje działające w powiecie?

Niejako w uzupełnieniu poprzedniego pytania, w kolejnym ankietowani wskazywali najistotniejsze pola działania instytucji i organizacji funkcjonujących w powiecie. W opinii badanych powinny się one skupić przede wszystkim na społecznej ochronie rodzin najuboższych (i pochodzących z nich dzieci; w ich przypadku najczęściej podkreślano potrzebę zwiększenia dostępu do alternatywnych form spędzania czasu wolnego), aktywizacji osób bezrobotnych oraz dostosowaniu kierunków kształcenia do potrzeb rynku pracy. Ważną płaszczyzną działalności instytucji i organizacji powinna być również pomoc osobom niepełnosprawnym (tak w zakresie rehabilitacji społecznej, jak i zawodowej) oraz starszym.

Zdaniem respondentów szczególną uwagę należy zarazem zwrócić na wsparcie rodzin zmagającymi się na co dzień z dysfunkcjami opiekuńczo-wychowawczymi oraz różnego rodzaju patologiami (np. alkoholizmem i przemocą domową). Nie należy również zapominać o pobudzaniu środowisk o niskim statusie społecznym, które są zagrożone wykluczeniem społecznym. W opinii badanych należy dołożyć wszelkich starań, by pomoc udzielana powyższym grupom (np. w formie pracy socjalnej, wsparcia finansowego, rzeczowego czy specjalistycznego), miała charakter interdyscyplinarny i skoordynowany.

Wskazując pola działalności instytucji i organizacji w powiecie, respondenci podkreślali również konieczność powiększania zasobów mieszkaniowych, likwidowania barier komunikacyjnych, rozszerzenia poradnictwa psychologicznego i prawnego oraz utrzymania poczucia wspólnoty mieszkańców. W opinii badanych bardzo ważną sprawą dla

realizacji działań jest skuteczne pozyskiwanie środków finansowych z zewnątrz, m.in. z funduszy strukturalnych Unii Europejskiej.

Możliwość przyczynienia się instytucji i organizacji w powiecie do zmniejszenia skali lokalnych problemów społecznych

W ostatniej części ankiety respondenci wskazywali, w jaki sposób instytucja lub organizacja, którą reprezentują, może przyczynić się do zmniejszenia skali lokalnych problemów społecznych. Ankietowani najczęściej deklarowali możliwość podejmowania działań zmierzających do lepszego rozpoznania potrzeb lokalnej społeczności, w tym także dzieci i młodzieży, organizowania im dostępu do alternatywnych form spędzania czasu wolnego. Widzieli jednocześnie konieczność aktywizacji zawodowej osób dotkniętych bezrobociem, organizowania wszelkiego rodzaju kursów i szkoleń.

Badani wyrażali również gotowość prowadzenia pracy socjalnej, pedagogizacji rodziców, udzielania potrzebującym wsparcia finansowego, rzeczowego (w tym w formie dożywiania), świadczenia im usług opiekuńczych. Ponadto oferowali pomoc w uzyskaniu wsparcia specjalistycznego (psychologa, prawnika, terapeuty) oraz zgłaszali chęć opracowywania i realizowania projektów socjalnych (m.in. przy wykorzystaniu środków finansowych pozyskanych z zewnątrz), programów profilaktycznych oraz podejmowania współpracy z przedstawicielami innych instytucji i organizacji.

17. SEKTOR POZARZĄDOWY

Organizacje pozarządowe są przejawem społeczeństwa obywatelskiego, jedną z form aktywności społecznej. Odgrywają ważną rolę nie tylko w konsolidacji lokalnej społeczności, organizacyjnym wzmocnieniu władz lokalnych, lecz również zwiększają szanse rozwoju małych i średnich miejscowości. Dobrze zorganizowane środowisko może sprzyjać aktywizowaniu nie tylko pojedynczych osób i marginalizowanych grup społecznych, ale ich lokalnego otoczenia, sprzyja budowaniu samowystarczalności społeczności lokalnych poprzez uruchomienie i wykorzystanie jej zasobów.

Powiatowe Centrum Pomocy Rodzinie w Radomsku w szczególności współpracuje z następującymi jednostkami: Stowarzyszenie Pomocy „Przebudzenie”, Centrum Pomocy Bliźniemu Monar – Markot, Chrześcijańskie Stowarzyszenie Dobroczynne, Polski Czerwony Krzyż Zarząd Rejonowy, Polski Związek Głuchych Oddział Łódzki Koło Terenowe w Radomsku, Radomszczański Klub Amazonek, Związek Emerytów, Rencistów i Inwalidów Oddział Rejonowy w Radomsku, Stowarzyszenie na Rzecz Osób Niepełnosprawnych

„PARTNERSTWO”, TPD Koło Pomocy Dzieciom i Młodzieży Niepełnosprawnej Ruchowo, Polski Związek Niewidomych.

Poniższe tabele przedstawiają dane szczegółowe na temat sektora pozarządowego funkcjonującego w gminach powiatu.

Tabela 50. Organizacje pozarządowe aktywnie działające w poszczególnych gminach powiatu radomszczańskiego

Lp.	Nazwa i adres organizacji	Charakterystyka działania	Kategoria klienta
Gmina Dobryszyce			
1.	OSP Dobryszyce, Dobryszyce, ul. Wolności 17.	Zapobieganie pożarom, branie udziału w akcjach ratunkowych.	Mieszkańcy gminy Dobryszyce.
2.	OSP Zdania, Zdania 6b.	Zapobieganie pożarom, branie udziału w akcjach ratunkowych.	Mieszkańcy gminy Dobryszyce.
3.	Stowarzyszenie „Wspólne Życie” Dobryszyce, ul. Wolności 17.	Integracja i aktywizacja społeczności lokalnej.	Mieszkańcy gminy Dobryszyce.
4.	UKS „Orzeł” Dobryszyce, ul. Leśna 1.	Kultura fizyczna i sport.	Mieszkańcy gminy Dobryszyce, uczniowie szkół.
5.	LKS Dobryszyce, Dobryszyce, ul. Szkolna 4.	Kultura fizyczna i sport.	Mieszkańcy gminy Dobryszyce, uczniowie szkół.
Gmina Gidle			
1.	Stowarzyszenie OSP w Gidlach, ul. Reymonta, 97-540 Gidle.	Zapobieganie pożarom, branie udziału w akcjach ratunkowych.	Mieszkańcy Gminy Gidle.
2.	Stowarzyszenie na rzecz rozwoju oświaty i kultury „Alfa” w Gidlach, ul. Szkolna 7, 97-540 Gidle.	Prowadzenie zajęć rozwijających zainteresowania uczniów i działalności kulturalnej.	Uczniowie, młodzież, mieszkańcy gminy.
Gmina Gomunice			
1.	Stowarzyszenie Pomocy „Przebudzenie”, Piaszczyce Kol. 1.	Pomoc dla osób bezdomnych i uzależnionych	Pomoc dla osób bezdomnych i uzależnionych.
2.	Ludowy Uczniowski	Opieka i zagospodarowanie czasu	Dzieci i młodzież

	Klub Sportowy, ul. Piłsudskiego 12, Gomunice.	pozalekcyjnego dla dzieci i młodzieży.	w wieku 7-16 lat.
Gmina Kodrąb			
1.	Centrum Pomocy Bliźniemu Monar – Markot, Klizin 18, 97-512 Kodrąb.	Zapewnienie posiłku i schronienia.	Bezdomni, osoby uzależnione, osoby niepełnosprawne, osoby ubogie.
2.	Centrum Pomocy Bliźniemu Monar – Markot, Wola Malowana 22, 97-512 Kodrąb.	Zapewnienie posiłku i schronienia.	Bezdomni, osoby uzależnione, osoby niepełnosprawne, osoby ubogie.
Gmina Lgota Wielka			
1.	LZS „Start” Lgota Wielka, Lgota Wielka, ul. Szkolna 3.	Upowszechnianie kultury fizycznej i sportu.	
2.	LZS „Piast” Krzywanice.	Upowszechnianie kultury fizycznej i sportu.	
3.	LZS ”Viktoria” Woźniki, Woźniki 60.	Upowszechnianie kultury fizycznej i sportu.	
4.	Stowarzyszenie Rozwoju Wsi „Nasza Krepa”, Krepa 23.	Działalność na rzecz mieszkańców.	
5.	Stowarzyszenie Integracji Społecznej „Razem” Kolonia Lgota 121.	Działalność na rzecz mieszkańców.	
Gmina Przedbórz			
1.	Miejski Klub Sportowy „Pilica”, ul. Mostowa 29, 97-570 Przedbórz.	Upowszechnianie kultury fizycznej i sportu	Społeczność lokalna Gminy Przedbórz (dzieci, młodzież, osoby dorosłe)
2.	Towarzystwo im. Marii Konopnickiej Zarząd Terenowy, Góry Mokre, 97-570 Przedbórz.	Upowszechnianie wiedzy o życiu i twórczości Marii Konopnickiej wśród dzieci i młodzieży z terenu Gminy Przedbórz.	Społeczność lokalna Gminy Przedbórz (dzieci, młodzież).
3.	Stowarzyszenie Przyjaciół Ziemi Przedborskiej, ul. Mostowa 37b, 97-570 Przedbórz.	Działalność publiczna na rzecz rozwoju Gminy Przedbórz i poprawy warunków życia osób ją zamieszkujących.	Społeczność lokalna Gminy Przedbórz.
4.	Towarzystwo Miłośników	Celem Towarzystwa jest upowszechnianie wiedzy o historii	Społeczność lokalna Gminy Przedbórz.

	Przedborza, ul. Rynek 15, 97-570 Przedbórz.	i tradycjach Przedborza i regionu, współdziałal w procesie patriotycznego wychowania młodzieży oraz popieranie rozwoju kultury i aktywnego wypoczynku. Towarzystwo realizuje swoje cele poprzez upowszechnianie wiedzy o mieście, organizowanie uroczystości o charakterze poznawczo-kulturowym, współpracę z organami administracji rządowej i samorządowej.	
Gmina Wielgomłyny			
1.	Stowarzyszenie Emerytów i Rencistów „Zawsze Razem”, ul. Rynek 1, 97-525 Wielgomłyny.	Włączanie seniorów do życia społecznego gminy, integracja międzypokoleniowa, zachowanie lokalnej tradycji.	Seniorzy i ich rodziny.
2.	Stowarzyszenie Młodzieży „Młodzi Razem”, ul. Rynek 1, 97-525 Wielgomłyny.	Włączanie młodzieży do życia społecznego gminy, integracja międzypokoleniowa.	Dzieci i młodzież oraz ich rodziny.
3.	Ludowy Klub Sportowy LKS „Zapał” Krzętów, ul. Dolna 78, 97-525 Wielgomłyny.	Klub sportowy, piłka nożna.	Dzieci i młodzież oraz mieszkańcy gminy.
4.	Klub Sportowy „GAIK” Niedośpielin 70, 97-525 Wielgomłyny.	Klub sportowy.	Dzieci i młodzież.
5.	Gminny Klub Sportowy „GKS ROGI”, Rogi 41, 97-525 Wielgomłyny.	Klub sportowy.	Dzieci i młodzież.
Miasto Radomsko			
1.	Abstynencki Klub Wzajemnej Pomocy – SZANSA, ul. Jagiellońska 16, 97-500 Radomsko.	Nawiązywanie i utrzymanie więzi pomiędzy ludźmi uzależnionymi od alkoholu, leczącymi się i pragnącymi pozostać w trwałej abstynencji, przyciągnięcie do pracy w ramach działalności Klubu wszystkich (również osób niedotkniętych chorobą alkoholową) którzy są zdecydowani pomagać innym, oddziaływanie swoim przykładem oraz doświadczeniami na tę część społeczeństwa, która nie uświadomiła sobie niebezpieczeństwa idącego w parze z alkoholizmem, propagowanie wśród młodzieży i innych grup społecznych spędzania czasu wolnego i rozrywki bez alkoholu.	Osoby uzależnione.

2.	Chrześcijańskie Stowarzyszenie Dobroczynne, ul. Kopiec 17 97-500 Radomsko.	Głównym celem jest praca z ludźmi bezdomnymi, przeciwdziałanie patologiom społecznym oraz praca z osobami niepełnosprawnymi. Organizacja prowadzi Warsztaty Terapii Zajęciowej, składające się z pięciu pracowni, gdzie swój wolny czas spędza 25 osób niepełnosprawnych. Stowarzyszenie regularnie wydaje także osobom biednym i potrzebującym żywność (prawie codziennie) i odzież (raz w tygodniu). Punkt wydawania odzieży to wynik ścisłej współpracy ChSD z misją New Life Mission z Norwegii, skąd pochodzą także przekazane w darze Szpitalowi Powiatowemu w Radomsku ręczniki i pościel. Stowarzyszenie prowadzi również noclegownię dla bezdomnych, gdzie przebywa około 13 osób, które włączane są w prace na rzecz Stowarzyszenia i biorą udział w zajęciach mających na celu reintegrację socjalną, zawodową i społeczną. Dwa razy w tygodniu działa świetlica, w której wesoło bawi się i rozwija swoje talenty plastyczne grupa około 25 dzieci. Ważnym elementem działalności Stowarzyszenia jest Punkt Konsultacyjny dla Osób Uzależnionych i Ich Rodzin (tzw. Grupa Wsparcia).	Osoby bezdomne, niepełnosprawne.
3.	Fundacja Inicjatyw Kulturalnych, ul. Przedborska 2, 97-500 Radomsko.	Fundacja wspiera wiele inicjatyw kulturalnych, prowadzi działalność wydawniczą. Jest również fundatorem stypendiów dla uzdolnionej artystycznie młodzieży. Na swoim koncie ma kilka zrealizowanych programów edukacyjnych (PHARE), szereg wystaw artystycznych, koncertów i festiwali.	Dzieci i młodzież.
4.	Klub Abstynencki „MOŻNA INACZEJ”, ul. Wyszyńskiego 27 97-500 Radomsko.	Celem Stowarzyszenia jest krzewienie trzeźwości i abstynencji jako niezbędnego warunku moralnego i materialnego dobra.	Anonimowi Alkoholicy, osoby współuzależnione, Dorosłe Dzieci Alkoholików.
5.	Polski Czerwony Krzyż Zarząd Rejonowy w Radomsku, ul. Przedborska 39, 97-500 Radomsko.	Wydawanie żywności i odzieży.	Osoby ubogie i bezdomne.
6.	Polski Związek Głuchych, Oddział Łódzki, Koło Terenowe	Celem działalności Koła jest wsparcie osób niesłyszących, propagowanie problemów ochrony słuchu, prowadzenie rehabilitacji społecznej, kursów	Osoby głuche i niedosłyszące.

	w Radomsku, ul. Wyszyńskiego 27, 97-500 Radomsko.	aktywizujących i imprez integracyjnych dla osób niesłyszących oraz organizacja kursów języka migowego.	
7.	Radomszczański Klub Amazonek, ul. Przedborska 39/41, 97-500 Radomsko.	Celem działania Klubu Amazonek jest reprezentowanie interesów kobiet po leczeniu raka piersi i innych schorzeń onkologicznych oraz pełna rehabilitacja psychofizyczna. Klub Amazonek realizuje swoje cele poprzez: prowadzenie telefonu zaufania dla wszystkich potrzebujących rady, udzielanie wsparcia i pomocy w radzeniu sobie z chorobą onkologiczną, wzajemne wspieranie się w tej trudnej sytuacji życiowej w jakiej postawiła nas choroba, organizowanie prelekcji o tematyce współczesnego leczenia raka i rehabilitacji, propagowanie i organizowanie zajęć rehabilitacyjnych dla niepełnosprawnych członkiń klubu, przygotowywanie się do roli „ochotniczek”, aby służyć pomocą kobietom, które znajdują się w analogicznej sytuacji, działalność związaną z potrzebami zdrowotnymi członkiń, np. zaopatrzenie rehabilitacyjne, sanatoria, turnusy rehabilitacyjne itp., działania integrujące środowisko kobiet po leczeniu nowotworów złośliwych w tym szczególnie raka piersi, zaznajamianie społeczeństwa z problematyką kobiet po leczeniu nowotworów złośliwych w tym raka piersi, oraz możliwościami ich powrotu do normalnego życia, przedstawianie problemów kobiet z rakiem piersi i innych instytucjom odpowiedzialnym za organizację zdrowia publicznego, organizowanie prelekcji z udziałem lekarzy onkologów w szkołach ponadgimnazjalnych, organizowanie i współorganizowanie badań profilaktycznych kobiet z grupy ryzyka.	Kobiety po leczeniu raka piersi i innych schorzeń onkologicznych.
8.	Stowarzyszenie Młode Radomsko, ul. 11 Listopada 27d, 97-500 Radomsko.	Stowarzyszenie zrzeszające młodych ludzi z miasta Radomska i okolic.	Dzieci i młodzież.
9.	Stowarzyszenie na Rzecz Osób Niepełnosprawnych „BYĆ RAZEM”, ul. Wyszyńskiego 89/89, 97-500 Radomsko	Udzielanie pomocy niepełnosprawnym, kształtowanie postawy humanitarnej społeczeństwa w stosunku do osób niepełnosprawnych, integrację dzieci i młodzieży niepełnosprawnej ze środowiskiem rówieśników, integrację dorosłych ze społeczeństwem.	Osoby niepełnosprawne.

10.	Stowarzyszenie na Rzecz Osób Niepełnosprawnych „PARTNERSTWO”, ul. Tysiąclecia 5, 97-500 Radomsko	Organizacja zajmuje się działalnością informacyjną i doradztwem dla osób niepełnosprawnych (programy celowe PFRON, świadczenia socjalne, sprzęt rehabilitacyjny, leczenie i rehabilitacja, adaptacja mieszkań, turnusy rehabilitacyjne), oferuje także pomoc przy poprawnym napisaniu podania, wniosku lub skargi. Stowarzyszenie, w oparciu o dostępne źródła informacji i doświadczenie, zapewnia osobom niepełnosprawnym pełną informację o przysługujących niepełnosprawnej społeczności prawach i uprawnieniach. Każda osoba korzystająca z pomocy stowarzyszenia ma także możliwość otrzymania wsparcia emocjonalnego.	Osoby niepełnosprawne.
11.	Towarzystwo Przyjaciół Dzieci, Koło Pomocy Dzieciom i Młodzieży Niepełnosprawnej Ruchowo w Radomsku, ul. Piastowska 12, 97-500 Radomsko.	Celem towarzystwa jest troska o jakość warunków życia dziecka.	Dzieci niepełnosprawne ruchowo.
12.	Związek Harcerstwa Polskiego Komenda Hufca w Radomsku, ul. Bugaj 3 97-500 Radomsko.	Hufiec ZHP Radomsko zrzesza prawie 800 zuchów, harcerzy i instruktorów z terenu miasta Radomska i okolicznych miejscowości. Poprzez doświadczonych instruktorów Hufiec wprowadza programy skierowane zarówno do poszczególnych grup-drużyn, jak i pojedynczych osób. Są to programy w zakresie wychowania fizycznego, sportowego, turystyki, wychowania ekologicznego, wychowania w tolerancji i pokoju, edukacji artystycznej i kulturalnej. Hufiec bierze czynny udział w życiu miasta, realizuje również zadania programowe przygotowywane przez Chorągiew Łódzką oraz Główną Kwaterę ZHP.	Dzieci i młodzież.
13.	Polski Związek Niewidomych, Zarząd Koła Terenowego, ul. Przedborska 39, Radomsko.	Działania na rzecz osób niewidomych – organizowanie szkoleń dla dzieci, młodzieży i dorosłych.	Osoby niewidome i słabo widzące.
14.	Polski Związek Emerytów, Rencistów i Inwalidów, Zarząd Rejonowy, ul. Wszyńskiego 27,	Związek zrzesza emerytów, rencistów i inwalidów w celu poprawienia ich warunków socjalno-bytowych oraz uczestnictwa w życiu społecznym, organizowanie życia kulturalnego,	Emeryci, renciści i inwalidzi.

	Radomsko.	organizowanie ich interesów wobec organów władzy i administracji publicznej, samorządowej oraz popularyzowania ich wśród społeczeństwa.	
15.	Stowarzyszenie Centrum Pomocy „Panaceum”, ul. Sucharskiego 87a, 97-500 Radomsko	Do działań statutowych Stowarzyszenia należy przeciwdziałanie oraz ograniczenie patologii społecznej. Celami statutowymi są również wdrażanie i wypracowanie skutecznych metod zapobiegania rozprzestrzeniania się choroby alkoholowej oraz pomoc i edukacja mająca na celu niedopuszczanie do używania innych środków odurzających. Konsekwencją tej działalności jest pomoc w powrocie do społeczeństwa osobom, które zaprzestały używania alkoholu, przystąpiły do programu wychodzenia z bezdomności, czynnie uczestniczących w zajęciach terapeutycznych. Stowarzyszenie upowszechnia również wiedzę o społecznych i psychologicznych kosztach i skutkach uzależnień.	Osoby i rodziny dotknięte patologią społeczną, w tym problemami uzależnień i przemocy w rodzinie, osoby bezdomne.
Gmina Żytno			
1.	Klub Sportowy „Victoria” Żytno, ul. Krótka 4, 97-532 Żytno	Kultura fizyczna.	Dorośli, młodzież, dzieci.
2.	Stowarzyszenie na Rzecz Rozwoju Gminy Żytno, Maluszyn, ul. Ogrodowa 9, 97-532 Żytno	Upowszechnianie historii i dorobku Gminy Żytno, a także przyczynianie się do wszechstronnego rozwoju człowieka oraz wspieranie organizacyjne i rzeczowe osób fizycznych i jednostek organizacyjnych, które podejmują takie działania	Mieszkańcy Gminy Żytno.

Dane Urzędów Gmin w powiecie radomszczańskim.

18. ANALIZA SWOT

Analiza SWOT (jej nazwa to akronim angielskich słów: Strengths – mocne strony, Weaknesses – słabe strony, Opportunities – szanse i Threats – zagrożenia) jest jedną z najpopularniejszych heurystycznych technik analitycznych służących porządkowaniu informacji. Bywa stosowana we wszystkich obszarach planowania strategicznego. W przypadku strategii integracji i rozwiązywania problemów społecznych stanowi efektywną metodę identyfikacji mocnych i słabych stron lokalnego systemu pomocy społecznej oraz szans i zagrożeń, jakie przed nim stoją. Pozwala oszacować potencjał, jakim się dysponuje

oraz określić stopień, w jakim posiadane zasoby odpowiadają potrzebom i oczekiwaniom społeczności lokalnej.

Przedstawiona poniżej analiza została przeprowadzona z udziałem przedstawicieli samorządu powiatu, który jest podmiotem analizy, i obejmuje następujące obszary:

- bezrobocie,
- rodzina, dziecko i młodzież,
- uzależnienia i przemoc w rodzinie,
- bezdomność,
- starość,
- niepełnosprawność,
- kapitał społeczny i ludzki.

Obszar BEZROBOCIE I UBÓSTWO	
mocne strony	słabe strony
<ul style="list-style-type: none"> • prowadzenie działań mających na celu ograniczenie zjawiska bezrobocia w powiecie, w tym wśród kobiet • prowadzenie przez pracowników socjalnych działań służących aktywizacji osób bezrobotnych, w tym osób w wieku 45 lat i więcej • upowszechnianie ofert pracy, informacji o wolnych miejscach pracy, usługach poradnictwa zawodowego i szkoleniach • rozpowszechnianie ofert pracy z zagranicy • pozyskiwanie środków finansowych z funduszy zewnętrznych na przeciwdziałanie bezrobociu (m.in. z funduszy strukturalnych Unii Europejskiej) • zachęcanie inwestorów do tworzenia nowych miejsc pracy • dostosowywanie kierunków kształcenia do potrzeb rynku pracy 	<ul style="list-style-type: none"> • brak działań likwidujących zjawisko dziedziczenia bezrobocia • brak działań służących ograniczeniu zjawiska nielegalnego zatrudnienia
szanse	zagrożenia
<ul style="list-style-type: none"> • malejący poziom bezrobocia w powiecie, w tym wśród kobiet oraz osób w wieku 45 lat i więcej • wystarczająca wiedza osób bezrobotnych o dostępnych ofertach pracy i wolnych miejscach pracy • korzystanie przez osoby bezrobotne z dostępu do europejskich rynków pracy • wystarczająca wiedza osób bezrobotnych o usługach poradnictwa zawodowego oraz szkoleniach • możliwość ograniczania bezrobocia dzięki środkom finansowym z funduszy 	<ul style="list-style-type: none"> • występowanie zjawiska dziedziczenia bezrobocia • wzrost liczby osób bezrobotnych wymagających aktywizacji • wzrost poziomu nielegalnego zatrudnienia

zewnętrznych (m.in. z funduszy strukturalnych Unii Europejskiej) <ul style="list-style-type: none"> wzrost liczby nowych inwestorów tworzących miejsca pracy 	
-----------------------------------------------------------------------------------------------------------------------------------------------------------------------------	--

Obszar RODZINA, DZIECKO, MŁODZIEŻ	
mocne strony	słabe strony
<ul style="list-style-type: none"> prorowadzenie działań zapobiegających dysfunkcjom rodzin efektywna praca socjalna prorowadzenie analiz potrzeb rodzin, dzieci i młodzieży rozwijanie zastępczej opieki rodzinnej rozwijanie sieci placówek wsparcia dziennego dla dzieci i młodzieży rozwijanie opieki przedszkolnej, szkolnictwa podstawowego i gimnazjalnego prorowadzenie działań na rzecz rozwoju szkolnictwa ponadgimnazjalnego prorowadzenie działań mających na celu podniesienie poziomu nauczania współpraca z organizacjami pozarządowymi działającymi na rzecz rodzin, dzieci i młodzieży propagowanie wśród dzieci i młodzieży idei wolontariatu prorowadzenie działań profilaktycznych w obszarze zdrowia prorowadzenie działań mających na celu zwiększenie dostępności opieki medycznej dla mieszkańców 	<ul style="list-style-type: none"> ograniczony dostęp do poradnictwa specjalistycznego dla rodzin wymagających tej formy wsparcia brak działań inicjujących powstawanie grup wsparcia dla rodzin i osób samotnie wychowujących dzieci brak dostatecznego wsparcia dzieciom usamodzielnianym, w tym brak w powiecie stosownych lokali brak koordynacji działań instytucji wspierających rodziny, dzieci i młodzież niedostosowywanie do potrzeb i oczekiwań dzieci i młodzieży oferty spędzania czasu wolnego
szanse	zagrożenia
<ul style="list-style-type: none"> możliwość poprawy skuteczności pomocy udzielanej rodzinom, dzieciom i młodzieży dzięki koordynacji działań instytucji wspierających te grupy odpowiednia dostępność szkół podstawowych i gimnazjalnych możliwość kontynuowania przez młodzież nauki na poziomie ponadgimnazjalnym zadowalający poziom nauczania w placówkach oświatowych istnienie organizacji pozarządowych działających na rzecz rodzin, dzieci i młodzieży wzrost świadomości zdrowotnej mieszkańców dobra dostępność opieki medycznej 	<ul style="list-style-type: none"> wzrost liczby rodzin dysfunkcyjnych utrudnione warunki do prorowadzenia pracy socjalnej niedostateczne rozpoznanie potrzeb rodzin, dzieci i młodzieży wzrost liczby rodzin wymagających wsparcia w formie poradnictwa specjalistycznego brak grup i dostatecznej liczby ośrodków wsparcia dla rodzin i osób samotnie wychowujących dzieci niedostateczna liczba rodzin zastępczych niedostateczny dostęp do opieki przedszkolnej niewzrastająca liczba dzieci i młodzieży korzystających z oferty spędzania czasu wolnego niewielka liczba wolontariuszy wśród dzieci i młodzieży

Obszar UZALEŻNIENIA I PRZEMOC W RODZINIE	
mocne strony	słabe strony
<ul style="list-style-type: none"> prorowadzenie działalności terapeutycznej i rehabilitacyjnej w obszarze uzależnień 	<ul style="list-style-type: none"> niepodejmowanie działań w celu pozyskania kadry do pracy z osobami uzależnionymi

<ul style="list-style-type: none"> • zapewnianie rodzinom dotkniętym problemami uzależnień dostępu do pomocy prawnej i psychospołecznej • kierowanie osób uzależnionych i współuzależnionych na leczenie odwykowe • prowadzenie działań edukacyjno-szkoleniowych w zakresie uzależnień • diagnozowanie kwestii inicjacji alkoholowej i narkotykowej wśród dzieci i młodzieży • inicjowanie powstawania grup wsparcia i instytucji wsparcia dla osób uzależnionych i współuzależnionych • prowadzenie przez placówki oświatowe działań profilaktycznych, informacyjnych i edukacyjnych w obszarze uzależnień wśród dzieci i młodzieży • współpraca z organizacjami pozarządowymi w obszarze uzależnień i przemocy w rodzinie • kierowanie sprawców przemocy w rodzinie do udziału w programach korekcyjno-edukacyjnych 	<p>i dotkniętymi przemocą w rodzinie</p> <ul style="list-style-type: none"> • mała różnorodność działań w zakresie przeciwdziałania przemocy w rodzinie • jedyny zespół interdyscyplinarny – w Radomsku • ograniczona dostępność miejsc w ośrodkach wsparcia dla osób dotkniętych przemocą w rodzinie
szanse	zagrożenia
<ul style="list-style-type: none"> • wzrost liczby osób wyleczonych z uzależnień • zwiększająca się świadomość rodziców, nauczycieli i sprzedawców napojów alkoholowych co do zagrożeń uzależnieniami • funkcjonowanie grup wsparcia i instytucji wsparcia dla osób uzależnionych i współuzależnionych • wzrastająca wśród dzieci i młodzieży świadomość zagrożenia uzależnieniami • sieć organizacji pozarządowych działających w obszarze uzależnień 	<ul style="list-style-type: none"> • niezwiększająca się liczba rodzin korzystających ze wsparcia psychospołecznego i prawnego • niezwiększająca się liczba osób uzależnionych i współuzależnionych objętych leczeniem odwykowym • obniżanie się wieku inicjacji alkoholowej i narkotykowej • niewystarczająca ilość kadry pracującej z osobami uzależnionymi, współuzależnionymi i dotkniętymi przemocą w rodzinie • brak organizacji pozarządowych działających w obszarze przeciwdziałania przemocy w rodzinie • brak programu przeciwdziałania przemocy w rodzinie oraz ochrony ofiar przemocy w rodzinie • wzrost liczby osób w stosunku do których istnieje potrzeba podjęcia działań interdyscyplinarnych • zwiększająca się liczba osób dotkniętych przemocą w rodzinie wymagających umieszczenia w ośrodkach wsparcia

Obszar BEZDOMNOŚĆ	
mocne strony	słabe strony
<ul style="list-style-type: none"> • diagnozowanie problemu bezdomności • prowadzenie działań na rzecz osób bezdomnych • informowanie bezdomnych o przysługujących im prawach oraz dostępnych formach pomocy • zapewnianie osobom bezdomnym schronienia • zapewnianie wsparcia osobom wychodzącym z bezdomności • współpraca z organizacjami pozarządowymi działającymi w obszarze bezdomności 	<ul style="list-style-type: none"> • ograniczona działalność w zakresie zapobiegania bezdomności • ograniczone działania na rzecz reintegracji zawodowej osób bezdomnych • brak indywidualnych programów wychodzenia z bezdomności • brak działań uwrażliwiających mieszkańców na problemy osób bezdomnych • brak działań mających na celu zwiększenie akceptacji społecznej osób bezdomnych
szanse	zagrożenia
<ul style="list-style-type: none"> • niezwiększająca się liczba osób zagrożonych bezdomnością i bezdomnych • posiadanie przez bezdomnych wiedzy o przysługujących im prawach i dostępnych formach wsparcia • niewzrastająca liczba osób bezdomnych wymagających schronienia • sieć organizacji pozarządowych działających na rzecz osób bezdomnych 	<ul style="list-style-type: none"> • istnienie problemu bezdomności • wzrastająca liczba osób bezdomnych zmagających się z bezrobociem • niewzrastająca liczba osób wychodzących z bezdomności • ograniczone możliwości realizowania indywidualnych programów wychodzenia z bezdomności • występujące zjawisko minimalizowania problemów osób bezdomnych • niski poziom społecznej akceptacji osób bezdomnych

Obszar STAROŚĆ	
mocne strony	słabe strony
<ul style="list-style-type: none"> • badanie liczebności osób starszych • informowanie osób starszych o dostępnych formach pomocy • podejmowanie działań zmierzających do większego zaangażowania rodzin w sprawowanie opieki nad osobami starszymi • inicjowanie powstawania grup wsparcia i instytucji działających na rzecz osób starszych • zapewnianie osobom starszym wsparcia w ramach małych form pomocy (kluby seniora, dom dziennego pobytu) • kierowanie osób wymagających całodobowej opieki do domów pomocy społecznej • prowadzenie działań mających na celu podniesienie poziomu życia osób starszych • prowadzenie wśród osób starszych działań prozdrowotnych • podejmowanie współpracy z organizacjami pozarządowymi działającymi na rzecz osób starszych • inicjowanie w powiecie wolontariatu na rzecz osób starszych • zapewnianie osobom młodym warunków do pozostania w powiecie 	<ul style="list-style-type: none"> • brak działań umożliwiających osobom starszym kontynuowanie aktywności zawodowej • brak działań mających na celu poprawę sfery technicznej ułatwiającej osobom starszym codzienne życie
szanse	zagrożenia

<ul style="list-style-type: none"> • możliwość uzyskania przez osoby starsze pomocy ze strony rodziny • odpowiedni dostęp osób starszych do małych form pomocy (kluby seniora, dom dziennego pobytu) • dobra dostępność domów pomocy społecznej z odpowiednim standardem usług • zwiększający się udział osób starszych w działaniach prozdrowotnych • brak zjawiska marginalizacji problemów i potrzeb osób starszych • istnienie organizacji pozarządowych działających na rzecz osób starszych 	<ul style="list-style-type: none"> • wzrost liczby osób starszych • ograniczona wiedza osób starszych o dostępnych formach pomocy • niewystarczająca liczba środowiskowych form wsparcia osób starszych • rosnąca liczba osób wymagających całodobowej opieki • nieodpowiednia do potrzeb osób starszych infrastruktura techniczna • niewystarczająca liczba wolontariuszy wspierających osoby starsze w codziennym życiu
---------------------------------------------------------------------------------------------------------------------------------------------------------------------------------------------------------------------------------------------------------------------------------------------------------------------------------------------------------------------------------------------------------------------------------------------------------------------------------------------------------------------------------------------------------------	---------------------------------------------------------------------------------------------------------------------------------------------------------------------------------------------------------------------------------------------------------------------------------------------------------------------------------------------------------------------------------------------------------------------------------------------------------------------------------------

Obszar NIEPEŁNOSPRAWNOŚĆ	
mocne strony	słabe strony
<ul style="list-style-type: none"> • badanie liczebności osób niepełnosprawnych • informowanie osób niepełnosprawnych o przysługujących im prawach oraz dostępnych formach pomocy • inicjowanie powstawania grup wsparcia i instytucji działających na rzecz osób niepełnosprawnych, w tym także dla osób z zaburzeniami psychicznymi • podejmowanie współpracy z podmiotami świadczącymi usługi rehabilitacyjne osobom niepełnosprawnym • udział w likwidowaniu barier utrudniających codzienne życie osobom niepełnosprawnym • upowszechnianie wśród osób niepełnosprawnych ofert pracy oraz informacji o wolnych miejscach pracy • działania służące tworzeniu miejsc pracy dla osób niepełnosprawnych • uwrażliwianie społeczności lokalnej na problemy i potrzeby osób niepełnosprawnych • podejmowanie współpracy z organizacjami pozarządowymi działającymi na rzecz osób niepełnosprawnych 	<ul style="list-style-type: none"> • ograniczone środki finansowe na dofinansowanie dla osób niepełnosprawnych w zakresie: <ul style="list-style-type: none"> – zakupu sprzętu rehabilitacyjnego, środków pomocniczych, przedmiotów ortopedycznych – uczestnictwa w turnusach rehabilitacyjnych – likwidacji barier funkcjonalnych – uczestnictwa w sporcie, kulturze i rekreacji, • niewystarczające działania inicjujące wolontariat na rzecz osób niepełnosprawnych • ograniczone działania mające na celu zwiększenie wśród mieszkańców powiatu akceptacji osób niepełnosprawnych
szanse	zagrożenia
<ul style="list-style-type: none"> • posiadanie przez osoby niepełnosprawne wiedzy o przysługujących im prawach i dostępnych formach wsparcia • funkcjonowanie grup wsparcia i instytucji wsparcia dla osób niepełnosprawnych • brak zjawiska marginalizacji problemów i potrzeb osób niepełnosprawnych • wzrost społecznej akceptacji osób niepełnosprawnych • istnienie organizacji pozarządowych działających na rzecz osób niepełnosprawnych 	<ul style="list-style-type: none"> • wzrost liczby osób niepełnosprawnych • wrastająca liczba osób niepełnosprawnych wymagających opieki i wsparcia • zwiększająca się liczba osób z zaburzeniami psychicznymi wymagających wsparcia • niedostateczna baza rehabilitacyjna oraz dostęp osób niepełnosprawnych do sprzętu rehabilitacyjnego i przedmiotów ortopedycznych • istnienie barier utrudniających osobom niepełnosprawnym codzienne życie • niedostateczny dostęp osób niepełnosprawnych do imprez sportowych, kulturalnych, rekreacyjnych i turystycznych

	<ul style="list-style-type: none"> • niewystarczająca wiedza osób niepełnosprawnych o dostępnych ofertach pracy i wolnych miejscach pracy • niezwiększająca się liczba osób niepełnosprawnych podejmujących pracę • niewystarczająca liczba wolontariuszy wspierających osoby niepełnosprawne w codziennym życiu
--	---------------------------------------------------------------------------------------------------------------------------------------------------------------------------------------------------------------------------------------------------------------------------------------------------------------------------------------------------

Obszar KAPITAŁ SPOŁECZNY I LUDZKI	
mocne strony	słabe strony
<ul style="list-style-type: none"> • podnoszenie przez pracowników pomocy społecznej kwalifikacji zawodowych poprzez udział w szkoleniach i różnych formach doskonalenia zawodowego • diagnozowanie problemów społecznych w powiecie • informowanie beneficjentów systemu pomocy społecznej o możliwościach uzyskania wsparcia • poprawianie jakości obsługi klientów pomocy społecznej • inicjowanie powstawania nowych placówek pomocy społecznej • pozyskiwanie dodatkowych środków na realizację zadań z zakresu pomocy społecznej, m.in. z funduszy strukturalnych Unii Europejskiej • uświadamianie władzom powiatu roli i potrzeb sektora pomocy społecznej • przeciwdziałanie negatywnym stereotypom postrzegania sektora pomocy społecznej • podejmowanie współpracy z organizacjami pozarządowymi oraz przedstawicielami kościołów i związków wyznaniowych 	<ul style="list-style-type: none"> • nieodpowiednia do potrzeb liczba pracowników socjalnych • brak działań zapobiegających wypaleniu zawodowemu pracowników pomocy społecznej • brak bazy danych o instytucjach wsparcia i organizacjach pozarządowych mogących świadczyć pomoc mieszkańcom
szanse	Zagrożenia
<ul style="list-style-type: none"> • dobrze wykwalifikowana kadra pomocy społecznej • posiadanie przez beneficjentów systemu pomocy społecznej wiedzy o dostępnych formach wsparcia • rosnąca świadomość mieszkańców pozwalająca na lepsze rozpoznanie ich potrzeb społecznych • posiadanie przez pracowników pomocy społecznej wiedzy na temat instytucji wsparcia i organizacji pozarządowych mogących świadczyć pomoc mieszkańcom • świadomość władz powiatu co do roli i potrzeb sektora pomocy społecznej • zmieniający się na korzyść wizerunek sektora pomocy społecznej • możliwość pozyskiwania środków zewnętrznych, m.in. z funduszy 	<ul style="list-style-type: none"> • zwiększająca się liczba beneficjentów systemu pomocy społecznej przypadających na jednego pracownika socjalnego • popadanie w rutynę i doznawanie syndromu wypalenia zawodowego przez pracowników pomocy społecznej • niewystarczająca wiedza na temat problemów społecznych w gminie • niedostatecznie rozwinięta sieć placówek pomocy społecznej • niedofinansowany system pomocy społecznej • mała liczba wolontariuszy świadczących pomoc osobom wymagającym wsparcia • niedostatecznie rozwinięta sieć organizacji pozarządowych • ograniczony udział przedstawicieli kościołów i związków wyznaniowych w działaniach pomocowych

strukturalnych Unii Europejskiej	
----------------------------------	--

19. PODSUMOWANIE DIAGNOZY

Diagnoza przeprowadzona w ramach Strategii Integracji i Rozwiązywania Problemów Społecznych Powiatu Radomszczańskiego obejmowała kilkanaście zagadnień i pozwoliła wskazać poniżej przedstawione obszary problemowe.

Zmiany demograficzne, problem starzenia się ludności

Zachodzące w powiecie radomszczańskim procesy demograficzne mają niekorzystny charakter. Od kilku lat odsetek osób w wieku przedprodukcyjnym ulega zmniejszeniu (na koniec 2009 roku wynosił 19,4%), powiększa się natomiast grupa seniorów (na koniec 2009 r. 21.331 osób), coraz liczniej zasilana przez osoby kończące aktywność zawodową. Na koniec 2009 roku problem starzenia się w największym stopniu dotyczył mieszkańców gmin Żytno, Masłowice i Gidle, w których osoby w wieku poprodukcyjnym stanowiły odpowiednio 22,6%, 20,9% i 20% ogółu ludności. Z perspektywy systemu zabezpieczenia społecznego jest to o tyle ważne, że wymaga dostosowania do potrzeb osób starszych oferty usług społecznych, w tym pomocy materialnej i rzeczowej, usług medycznych, opiekuńczych i rehabilitacyjnych oraz oferty spędzania czasu wolnego.

Niepełnosprawność

Wzrost udziału osób starszych w ogóle populacji może przyczynić się do zwiększenia liczby osób niepełnosprawnych. Starsze grupy wiekowe są bowiem bardziej narażone na ryzyko niepełnosprawności. W 2009 roku z powodu niepełnosprawności z pomocy społecznej w powiecie skorzystało 3.113 osób. Była to piąta, co do liczby beneficjentów, przyczyna udzielania wsparcia. Czwartą była długotrwała lub ciężka choroba. Z tego powodu z pomocy społecznej skorzystało w 2009 roku 3.158 osób w rodzinach.

Nie ulega wątpliwości, że w związku z zakresem kompetencji samorządu powiatowego należy zaprogramować działania, które z jednej strony będą łagodziły skutki niepełnosprawności, np. poprzez systematyczne łamanie barier architektonicznych, komunikacyjnych i w porozumiewaniu się, a z drugiej ułatwiały poprzez rehabilitację powrót, przynajmniej części osób niepełnosprawnych, na rynek pracy.

Rodzina, sytuacja dziecka

Analiza sytuacji rodzin mieszkających w powiecie radomszczańskim wykazała, że do problemów, z którymi najczęściej się zmagają należą: bezrobocie – jako zjawisko dominujące, a także: ubóstwo, niskie zarobki i złe warunki mieszkaniowe. Przeszkody w prawidłowym funkcjonowaniu rodzin stanowią również dotyczące mieszkańców patologie społeczne, wśród nich najczęściej wymieniane uzależnienia i przemoc w rodzinie, a także problemy wynikające z rozłąki rodzin w związku z poszukiwaniem i podejmowaniem pracy za granicą, trudności opiekuńczo-wychowawcze czy z dostępem do wsparcia specjalistycznego.

Jeśli chodzi o sytuację dzieci i młodzieży, grupie tej najbardziej doskwiera ograniczona liczba alternatywnych form spędzania czasu wolnego, w tym zajęć pozalekcyjnych, świetlic, obiektów sportowo-rekreacyjnych, dóbr kultury. Na sytuację dziecka w powiecie rzutują również problemy, z którymi zmagają się rodziny, tj. ubóstwo, bezrobocie, dysfunkcje opiekuńczo-wychowawcze, alkoholizm, przemoc w rodzinie.

W działaniach samorządu powiatu radomszczańskiego szczególne znaczenie powinny mieć również inicjatywy zabezpieczające sytuację dziecka, które musiało opuścić rodzinę. Należy stawiać na opiekę rodzinną (rodziny zastępcze), a dopiero, gdy ta będzie niewystarczająca na instytucjonalną (domy dziecka).

Ubóstwo i bezrobocie, problemy zagrożenia marginalizacją i wykluczeniem społecznym

Pomimo ogólnego wzrostu poziomu dochodów i wydatków, corocznie coraz większy odsetek ludności znajduje się poniżej granic ubóstwa – zarówno opartych na miarach absolutnych, jak również relatywnych. Oznacza to, że coraz więcej rodzin nie jest w stanie zaspokoić swoich potrzeb oraz że zwiększa się stopień zróżnicowania dochodowego w społeczeństwie. Długotrwałe ubóstwo (ubóstwo było w 2009 roku pierwszym powodem korzystania z pomocy społecznej w powiecie radomszczańskim – 8.839 osób w rodzinach) wymusza zmianę stylu życia rodziny, powoduje wzrost poczucia beznadziejności i negatywnie wpływa na kierunek podejmowanych decyzji. Ograniczone możliwości zapewnienia potrzeb powodują drastyczny spadek poziomu życia rodziny i może prowadzić do powstawania następnych niekorzystnych zjawisk: alkoholizmu, przemocy w rodzinie, osłabienia więzi rodzinnych czy nawet przestępczości. Szczególnie niepokojącym następstwem tego zjawiska jest dziedziczenie biedy.

Łagodzeniem problemu ubóstwa zajmują się przede wszystkim jednostki organizacyjne pomocy społecznej funkcjonujące na poziomie gminnym, ale konieczne jest ich metodyczne i merytoryczne wsparcie w tych działaniach.

Problem ubóstwa częstokroć wiąże się z pozycją członków rodziny na rynku pracy, która to z kolei silnie wpływa na sytuację finansową gospodarstw domowych i relacje wewnątrz rodzin. Wśród problemów społecznych wymienianych przez respondentów w badaniach przeprowadzonych dla potrzeb strategii, czołowe miejsce zajmował kompleks problemów wynikających z funkcjonowania członków rodzin na rynku pracy. Nie tylko w subiektywnym odczuciu bezrobocie znalazło się wysoko w hierarchii problemów. Również obiektywne wskaźniki wskazują na wysoką rangę tego problemu – na koniec 2009 roku stopa bezrobocia w powiecie radomszczańskim wynosiła 14,3%, udział bezrobotnych w liczbie ludności w wieku produkcyjnym wynosił 9,3%, a brak pracy był drugim powodem korzystania z pomocy społecznej (7.482 osoby w rodzinach). Największy odsetek osób pozostających bez pracy w ogóle będących w wieku produkcyjnym odnotowano w gminie miejsko-wiejskiej Przedbórz (14,4%).

Odrębna kategoria problemów dotyczy poszczególnych grup społecznych, które z racji niekorzystnie toczących się kolei losu, czynników mniej lub bardziej zawinionych doświadczają szczególnie silnej ekspozycji na zagrożenie wykluczeniem społecznym. W powiecie radomszczańskim, poza osobami i rodzinami zmagającymi się z ubóstwem, bezrobociem, bezradnością opiekuńczo-wychowawczą czy też problemami wynikającymi ze starości i niepełnosprawności, można wskazać m.in. osoby i rodziny dotknięte problemami uzależnień i przemocy w rodzinie.

Aktywność społeczna i obywatelska

W pośredni sposób na funkcjonowanie lokalnych społeczności wpływa kondycja i działalność organizacji pozarządowych oraz jakość kadr i służb pomocowych. Samorząd powiatu radomszczańskiego powinien rozwijać współpracę z sektorem pozarządowym, aby móc w skuteczny sposób realizować nowatorskie rozwiązania i występować o fundusze wspomagające rozwiązywanie lokalnych problemów społecznych. Nie należy równocześnie zapominać o dalszej profesjonalizacji służb publicznych, a w szczególności pracowników zatrudnionych w Powiatowym Centrum Pomocy Rodzinie oraz Ośrodkach Pomocy Społecznej, którzy powinni stać się liderami i animatorami rozwiązywania lokalnych problemów społecznych. Szkolenia, rozwój zawodowy i zwiększone nakłady na służby społeczne powinny zaowocować zwiększoną efektywnością zawieranych kontraktów socjalnych, programowanych i realizowanych projektów socjalnych, m.in. przy wykorzystaniu środków finansowych z funduszy strukturalnych Unii Europejskiej.

Uzyskane wyniki diagnozy problemów społecznych posłużyły do opracowania założeń polityki powiatu radomszczańskiego na lata 2011-2015. Zostały one przedstawione w części programowej strategii.

III. CZĘŚĆ PROGRAMOWA

1. MISJA, CELE STRATEGICZNE I OPERACYJNE, KIERUNKI DZIAŁAŃ

Misja samorządu, sformułowana w Strategii Integracji i Rozwiązywania Problemów Społecznych Powiatu Radomszczańskiego na lata 2011-2015, jest następująca:

**Powiat Radomszczański miejscem zrównoważonego rozwoju społeczności
dzięki działaniom podejmowanym przez samorząd lokalny
we współpracy z partnerami społecznymi**

Wypełnienie przyjętej misji jest uwarunkowane realizacją przedstawionych na kolejnych stronach celów strategicznych i operacyjnych oraz kierunków działań. Wśród tych ostatnich pogrubioną czcionką oznaczono te, które mają charakter priorytetowy.

Cel strategiczny 1.:

Wspieranie rodzin oraz zapewnienie opieki dzieciom i młodzieży.

Cel operacyjny:

1. Pomoc rodzinom w wypełnianiu podstawowych funkcji oraz dzieciom pozbawionym opieki.
2. Wsparcie dzieci i młodzieży w kształceniu i wszechstronnym rozwoju, w tym dotkniętych niepełnosprawnością.
3. Pomoc wychowankom opuszczającym rodziny zastępcze i placówki opiekuńczo-wychowawcze.
4. Przeciwdziałanie uzależnieniom i przemocy w rodzinie.

Kierunki działań do celu operacyjnego 1.:

1. Wspieranie rodzin biologicznych w środowisku zamieszkania oraz udzielanie im pomocy w przezwyciężaniu problemów, w tym opiekuńczo-wychowawczych i materialnych, w szczególności poprzez współpracę z gminnymi jednostkami pomocy społecznej.
2. Zintensyfikowanie i rozwijanie form pracy socjalnej z rodzinami; upowszechnianie funkcji asystenta rodzinnego.
3. Zapewnienie rodzinom i osobom samotnie wychowującym dzieci szerszego dostępu do specjalistycznego poradnictwa (w szczególności, psychologicznego, pedagogicznego, terapeutycznego i prawnego), m.in. poprzez tworzenie w gminach powiatu punktów poradnictwa.
4. Opracowywanie i realizowanie programów i projektów na rzecz rodziny i dziecka, w tym współfinansowanych z funduszy zewnętrznych, np. z funduszy strukturalnych Unii Europejskiej.
5. Kontynuowanie i zintensyfikowanie działań w zakresie propagowania idei rodzicielstwa zastępczego oraz rozwijanie zastępczej opieki rodzinnej poprzez stałe pozyskiwanie nowych rodzin zastępczych oraz uruchomienie całodobowej placówki opiekuńczo-wychowawczej typu interwencyjno-socjalizacyjnej i rodzinnej.
6. Zwiększenie liczby placówek przedszkolnych w gminach powiatu.
7. Propagowanie w powiecie inicjatyw wspierających osoby samotnie wychowujące dzieci, m.in. samopomocy, grup wsparcia.

Kierunki działań do celu operacyjnego 2.:

1. Podnoszenie jakości kształcenia w placówkach oświatowych, m.in. poprzez doskonalenie kadr nauczycielskich oraz doposażenie szkół w niezbędny sprzęt (w tym komputerowy) i programy nauczania.
2. Zwiększenie dostępności wsparcia specjalistycznego (pedagogicznego, psychologicznego, logopedycznego, terapeutycznego) dla dzieci i młodzieży.
3. Zabezpieczenie potrzeb bytowych dzieci z rodzin ubogich w gminach powiatu, m.in. poprzez organizowanie dla nich dożywiania w szkołach, wypoczynku letniego i zimowego, wyposażenie ich w podręczniki i pomoce szkolne oraz odzież, a także zapewnienie im dostępu do alternatywnych form spędzania czasu wolnego.
4. Wyrównywanie szans edukacyjnych dzieci i młodzieży oraz organizowanie oferty edukacyjnej dla uczniów uzdolnionych.
5. Rozwijanie w gminach powiatu sieci placówek opiekuńczo-wychowawczych wsparcia dziennego dla dzieci i młodzieży.
6. Zwiększenie dostępności kształcenia dla uczniów niepełnosprawnych m.in. poprzez tworzenie grup i klas integracyjnych, prowadzenie nauczania indywidualnego oraz likwidowanie barier architektonicznych.
7. Zapewnienie rodzinom dzieci niepełnosprawnych szerszego dostępu do poradnictwa.
8. Promowanie alternatywnych form spędzania czasu wolnego dla dzieci i młodzieży oraz zwiększanie do nich dostępu, m.in. poprzez poszerzenie oferty zajęć pozalekcyjnych.
9. Zintegrowanie działań na rzecz rodziny i dziecka w powiecie poprzez stałą współpracę placówek oświatowo-wychowawczych, kulturalnych i sportowo-rekreacyjnych, jednostek pomocy społecznej i służby zdrowia, sądu rejonowego i kuratorów sądowych, policji, organizacji pozarządowych i kościoła.

Kierunki działań do celu operacyjnego 3.:

1. Przyznawanie pełnoletnim wychowankom rodzin zastępczych i placówek opiekuńczo-wychowawczych pomocy pieniężnej (na usamodzielnienie i kontynuowanie nauki) oraz rzeczowej (na zagospodarowanie).
2. Udzielanie pełnoletnim wychowankom rodzin zastępczych i placówek opiekuńczo-wychowawczych pomocy w uzyskaniu zatrudnienia.
3. Zintensyfikowanie pracy socjalnej z dziećmi usamodzielnianymi oraz zapewnienie im dostępu do wsparcia psychologiczno-pedagogicznego.

4. Uruchomienie mieszkania chronionego dla osób opuszczających rodzinne formy opieki zastępczej; podejmowanie współpracy z samorządami gminnymi w zakresie zabezpieczenia lokali socjalnych dla usamodzielniających się wychowanków pieczy zastępczej.

Kierunki działań do celu operacyjnego 4.:

1. Zwiększenie w gminach powiatu dostępności pomocy terapeutycznej i rehabilitacyjnej dla osób uzależnionych od alkoholu i narkotyków – zwiększenie zasobów kadrowych.
2. Zapewnienie w gminach powiatu szerszego dostępu do wsparcia psychologicznego, prawnego i społecznego dla rodzin dotkniętych problemami alkoholowymi, narkomanii i przemocy w rodzinie.
3. Zintensyfikowanie w gminach powiatu profilaktycznej działalności informacyjnej, edukacyjnej i szkoleniowej w zakresie rozwiązywania problemów alkoholowych, narkomanii i przemocy w rodzinie, w szczególności skierowanej do dzieci i młodzieży.
4. Wspieranie i rozwój ruchów samopomocowych i grup wsparcia dla osób dotkniętych problemami alkoholowymi, narkomanii i przemocy w rodzinie.
5. Opracowanie i realizacja powiatowego programu przeciwdziałania przemocy w rodzinie oraz ochrony ofiar przemocy w rodzinie.
6. Realizacja programu oddziaływań korekcyjno-edukacyjnych dla osób stosujących przemoc w rodzinie.
7. Zapewnienie osobom dotkniętym przemocą w rodzinie miejsc w ośrodkach wsparcia – podjęcie działań w kierunku utworzenia w powiecie ośrodka wsparcia dla ofiar przemocy w rodzinie.
8. Prowadzenie w gminach powiatu poradnictwa i interwencji w zakresie przeciwdziałania przemocy w rodzinie.
9. Powoływanie w gminach powiatu zespołów interdyscyplinarnych ds. przemocy w rodzinie.
10. Podjęcie działań w kierunku utworzenia w powiecie ośrodka interwencji kryzysowej.
11. Podejmowanie współpracy z organizacjami pozarządowymi działającymi na rzecz osób i rodzin dotkniętych uzależnieniami i przemocą.

Czas realizacji działań:

Działania ciągłe w latach 2011-2015.

Podmioty odpowiedzialne za realizację działań:

Starosta Powiatu, Rada Powiatu, Starostwo Powiatowe, Powiatowe Centrum Pomocy Rodzinie i inne jednostki organizacyjne powiatu, w tym placówki oświatowe szczebla ponadgimnazjalnego.

Partnerzy w realizacji działań:

Ośrodki pomocy społecznej, placówki przedszkolne, oświatowe szczebla podstawowego i gimnazjalnego, placówki kulturalne, jednostki sportowo-rekreacyjne, placówki opiekuńczo-wychowawcze wsparcia dziennego, żłobki, placówki służby zdrowia, gminne komisje rozwiązywania problemów alkoholowych, ośrodki leczenia uzależnień, sąd rejonowy, kuratorzy sądowi, policja, Ośrodek Wspierania Rodziny, Centrum Pomocy Blźniemu Monar – Markot, organizacje pozarządowe, kościół, społeczność lokalna.

Źródła finansowania działań:

Budżet samorządowy (powiatowy, gminne) i centralny, fundusze zewnętrzne, m.in. fundusze strukturalne Unii Europejskiej, inne programy, organizacje pozarządowe, sponsorzy indywidualni (krajowi i zagraniczni).

Efekty realizacji działań:

Sprawnie funkcjonujący system wsparcia rodzin, dzieci i młodzieży, uprzedzający sytuacje kryzysowe i zapewniający różnorodne formy pomocy, m.in. w kształceniu i wszechstronnym rozwoju. W momencie wystąpienia kryzysu w rodzinie, system przyjmuje funkcje ratownicze i opiekuńcze, nie pozostawiając rodziny i dziecka z własnymi problemami. Wspiera on także osoby usamodzielniane. Efektem realizacji działań powinien być również sprawny system profilaktyki i rozwiązywania problemów uzależnień oraz przemocy w rodzinie.

Wskaźniki monitoringowe:

- liczba rodzin objętych przez OPS-y wsparciem, w tym liczba rodzin objętych pracą socjalną,
- liczba osób i rodzin objętych poradnictwem specjalistycznym oraz liczba porad,
- liczba gminnych punktów poradnictwa,
- liczba opracowanych i realizowanych programów i projektów na rzecz rodziny i dziecka oraz liczba osób nimi objętych,
- liczba rodzin zastępczych,

- liczba placówek przedszkolnych,
- liczba nauczycieli doskonalących swoje kwalifikacje zawodowe,
- liczba doposażonych placówek oświatowych,
- liczba dzieci objętych wsparciem specjalistycznym,
 - liczba dzieci z rodzin ubogich objętych wsparciem,
- liczba przedsięwzięć służących wyrównywaniu szans edukacyjnych dzieci i młodzieży,
- liczba zajęć edukacyjnych dla uczniów uzdolnionych oraz liczba osób nimi objętych,
- liczba świetlic oraz liczba dzieci z nich korzystających,
- liczba grup i klas integracyjnych oraz liczba osób do nich uczęszczających,
- liczba uczniów objętych nauczaniem indywidualnym,
- liczba zlikwidowanych barier architektonicznych,
- liczba rodzin dzieci niepełnosprawnych korzystających z poradnictwa,
- liczba wspólnych przedsięwzięć różnych podmiotów działających na rzecz rodziny i dziecka,
- liczba dzieci usamodzielnianych objętych pracą socjalną, wsparciem pieniężnym i rzeczowym oraz pomocą psychologiczno-pedagogiczną,
- liczba osób usamodzielnianych, którym udzielono pomocy w uzyskaniu zatrudnienia,
- liczba potrzebnych i dostępnych mieszkań chronionych,
- liczba osób objętych pomocą terapeutyczną i rehabilitacyjną,
- liczba rodzin objętych wsparciem psychologicznym, prawnym oraz z systemu pomocy społecznej z powodu alkoholizmu, narkomanii i przemocy w rodzinie,
- liczba przedsięwzięć realizowanych w ramach działalności informacyjnej, edukacyjnej i szkoleniowej,
- liczba osób dotkniętych przemocą w rodzinie objętych pomocą w ramach ośrodków wsparcia,
- liczba udzielonych porad i przeprowadzonych interwencji w zakresie przeciwdziałania przemocy w rodzinie,
- liczba zespołów interdyscyplinarnych oraz liczba osób objętych ich oddziaływaniem,
- liczba osób objętych pomocą w ramach ośrodka interwencji kryzysowej,
- liczba przedsięwzięć realizowanych przy współpracy z organizacjami pozarządowymi.

Cel strategiczny 2.:

Aktywizacja osób zagrożonych wykluczeniem społecznym.

Cele operacyjne:

1. Wsparcie osób bezrobotnych i poszukujących pracy.
2. Pomoc ubogim, zagrożonym bezdomnością i bezdomnym.

Kierunki działań do celów operacyjnych 1-2.:

1. Udzielanie przez Powiatowy Urząd Pracy pomocy w znalezieniu pracy bezrobotnym i poszukującym pracy (w szczególności osobom młodym i osobom powyżej 50 lat) poprzez pośrednictwo pracy, poradnictwo zawodowe i informację zawodową oraz pomoc w aktywnym poszukiwaniu pracy.
2. Podejmowanie przez Powiatowym Urząd Pracy współpracy z gminami w zakresie upowszechniania ofert pracy, informacji o wolnych miejscach pracy, usługach poradnictwa zawodowego, szkoleniach, przygotowaniu zawodowym dorosłych i stażach oraz organizacji robót publicznych, prac interwencyjnych i zatrudnienia socjalnego.
3. Prowadzenie w gminach powiatu pracy socjalnej z osobami bezrobotnymi, ubogimi i bezdomnymi, w tym w oparciu o kontrakt socjalny.
4. Zmniejszanie skutków bezrobocia, ubóstwa i bezdomności poprzez przyznawanie i wypłacanie przez Powiatowy Urząd Pracy zasiłków oraz innych świadczeń z tytułu bezrobocia oraz udzielanie przez Ośrodki Pomocy Społecznej pomocy finansowej i rzeczowej (w tym w postaci dożywiania i odzieży) z tytułu bezrobocia, ubóstwa i bezdomności.
5. Opracowanie, realizacja lub współudział w realizacji programów celowych i osłonowych na rzecz zagrożonych i dotkniętych ubóstwem.
6. Wspieranie lokalnych programów na rzecz aktywizacji osób zagrożonych wykluczeniem społecznym.
7. Rozszerzenie współpracy z bankami żywności oraz pozyskiwanie nowych darczyńców.
8. Opracowywanie i realizacja w gminach powiatu indywidualnych programów wychodzenia z bezdomności.
9. Tworzenie w gminach powiatu noclegowni i schronisk dla osób bezdomnych.
10. Promowanie w powiecie podmiotów ekonomii społecznej (spółdzielnie socjalne, centra integracji społecznej, zakłady aktywności zawodowej).
11. Tworzenie w gminach powiatu mieszkań socjalnych.

12. Dostosowywanie kierunków kształcenia w powiecie do potrzeb lokalnego rynku pracy oraz promowanie, szczególnie wśród młodzieży, idei planowania rozwoju zawodowego.
13. Udzielanie przez Powiatowy Urząd Pracy pomocy pracodawcom w pozyskiwaniu pracowników poprzez pośrednictwo pracy oraz poradnictwo zawodowe i informację zawodową.
14. Promowanie powiatu w celu pozyskania inwestorów mogących utworzyć nowe miejsca pracy; przygotowywanie terenów pod pozarolniczą działalność gospodarczą, oferowanie ulg podatkowych dla inwestorów.
15. Opracowywanie i realizacja przez instytucje integracji i pomocy społecznej oraz rynku pracy projektów w zakresie aktywizacji grup zagrożonych wykluczeniem społecznym, współfinansowanych ze środków Europejskiego Funduszu Społecznego oraz Funduszu Pracy.
16. Podnoszenie jakości obsługi osób bezrobotnych w Powiatowym Urzędzie Pracy poprzez organizowanie szkoleń dla jego pracowników oraz zintegrowanie systemu informatycznego, pozwalającego w łatwy i szybki sposób pozyskać informację o wolnych miejscach pracy oraz nawiązać kontakt z instytucjami działającymi na rzecz przeciwdziałania bezrobociu.
17. Podejmowanie współpracy z organizacjami pozarządowymi działającymi na rzecz osób bezrobotnych, ubogich i bezdomnych oraz z kościołem.

Czas realizacji działań:

Działania ciągłe w latach 2011-2015.

Podmioty odpowiedzialne za realizację działań:

Starosta Powiatu, Rada Powiatu, Starostwo Powiatowe, Powiatowy Urząd Pracy, Powiatowe Centrum Pomocy Rodzinie i inne jednostki organizacyjne powiatu, w tym placówki oświatowe szczebla ponadgimnazjalnego.

Partnerzy w realizacji działań:

Ośrodki pomocy społecznej, inwestorzy, lokalni przedsiębiorcy, Centrum Pomocy Bliźniemu Monar – Markot, noclegownie i schroniska, organizacje pozarządowe, kościół, społeczność lokalna.

Źródła finansowania działań:

Budżet samorządowy (powiatowy, gminne) i centralny, fundusze zewnętrzne, m.in. fundusze strukturalne Unii Europejskiej, inne programy, organizacje pozarządowe, sponsorzy indywidualni (krajowi i zagraniczni).

Efekty realizacji celu:

Wzrost liczby osób zaktywizowanych. Wzrost liczby inwestorów tworzących nowe miejsca pracy. Wzrost liczby osób wychodzących z bezdomności. Podniesienie jakości usług świadczonych przez Powiatowy Urząd Pracy.

Wskaźniki monitoringowe:

- wielkość stopy bezrobocia,
- liczba osób bezrobotnych w powiecie,
- liczba osób bezrobotnych i poszukujących pracy objętych różnymi formami wsparcia przez Powiatowy Urząd Pracy,
- liczba osób bezrobotnych, ubogich i bezdomnych objętych pracą socjalną oraz liczba osób objętych kontraktami socjalnymi,
- liczba beneficjentów systemu pomocy społecznej objętych wsparciem z powodu bezrobocia, ubóstwa i bezdomności,
- ilość żywności pozyskanej z banków żywności,
- liczba osób objętych indywidualnymi programami wychodzenia z bezdomności,
- liczba osób bezdomnych, którym zapewniono schronienie,
- liczba działających podmiotów ekonomii społecznej,
- liczba mieszkań socjalnych,
- liczba pracodawców, którym Powiatowy Urząd Pracy udzielił wsparcia,
- liczba nowych inwestorów,
- liczba nowych podmiotów gospodarczych,
- liczba opracowanych i realizowanych projektów oraz liczba osób nimi objętych,
- liczba pracowników Powiatowego Urzędu Pracy objętych szkoleniami,
- liczba przedsięwzięć realizowanych przy współpracy z organizacjami pozarządowymi.

Cel strategiczny 3.:

Zwiększenie udziału osób starszych i niepełnosprawnych w życiu społecznym i zawodowym.

Cele operacyjne:

1. Usprawnianie osób starszych i zapewnienie im właściwej opieki.
2. Ograniczenie skutków niepełnosprawności oraz aktywizacja społeczna i zawodowa osób niepełnosprawnych.

Kierunki działań do celu operacyjnego 1.:

1. Prowadzenie pracy socjalnej z osobami starszymi.
2. Udzielanie przez Ośrodki Pomocy Społecznej pomocy finansowej i rzeczowej osobom starszym.
3. Rozwijanie środowiskowych form wsparcia osób starszych, w tym poprawianie dostępności i jakości usług opiekuńczych, zaspokajanie potrzeb kulturalno-społecznych, rekreacyjnych i edukacyjnych m.in. poprzez organizowanie spotkań integracyjnych, tworzenie klubów seniora i dziennych domów pobytu, propagowanie Uniwersytetu III Wieku oraz innych form kształcenia i samokształcenia.
4. Podnoszenie jakości usług w funkcjonujących w powiecie Domach Pomocy Społecznej.
5. Inicjowanie i wspieranie programów na rzecz wyrównywania szans osób starszych w środowisku lokalnym.
6. Podejmowanie współpracy z organizacjami pozarządowymi działającymi na rzecz osób starszych oraz z kościołem.
7. Pozyskiwanie wolontariuszy mogących wspierać osoby starsze w codziennym życiu.

Kierunki działań do celu operacyjnego 2.:

1. Prowadzenie pracy socjalnej z osobami niepełnosprawnymi.
2. Udzielanie przez Ośrodki Pomocy Społecznej pomocy finansowej i rzeczowej osobom niepełnosprawnym.
3. Poprawianie dostępu i jakości usług opiekuńczych oraz specjalistycznych usług opiekuńczych.
4. Zwiększanie dostępu osób niepełnosprawnych do turnusów rehabilitacyjnych, sprzętu rehabilitacyjnego, ortopedycznego i środków pomocniczych.
5. Zwiększanie udziału osób niepełnosprawnych w sporcie, kulturze i turystyce.
6. Rozwój i doposażenie istniejącej w powiecie wypożyczalni sprzętu rehabilitacyjnego.
7. Likwidowanie barier architektonicznych, technicznych i w komunikowaniu się, w tym w miejscu zamieszkania osób niepełnosprawnych oraz w obiektach użyteczności publicznej.

8. Rozwijanie sieci ośrodków wsparcia środowiskowego dla osób niepełnosprawnych.
9. Zwiększenie dostępu osób niepełnosprawnych do różnorodnych form poradnictwa specjalistycznego, w tym psychologicznego, prawnego i zawodowego.
10. Wspieranie pracodawców w tworzeniu i wyposażaniu stanowisk pracy dla osób niepełnosprawnych; wskazywanie im korzyści wynikających z zatrudnienia tych osób.
11. Rozwijanie oferty funkcjonujących w powiecie Warsztatów Terapii Zajęciowej.
12. Zwiększenie dostępu osób niepełnosprawnych do informacji o prawach i uprawnieniach m.in. poprzez wykorzystanie sieci Internet.
13. Opracowanie i realizacja projektów z zakresu aktywizacji i integracji społecznej osób niepełnosprawnych, w tym współfinansowanych ze środków Państwowego Funduszu Rehabilitacji Osób Niepełnosprawnych oraz Europejskiego Funduszu Społecznego.
14. Podejmowanie współpracy z organizacjami pozarządowymi działającymi na rzecz osób niepełnosprawnych oraz z kościołem.
15. Pozyskiwanie wolontariuszy mogących świadczyć pomoc osobom niepełnosprawnym.

Czas realizacji działań:

Działania ciągłe w latach 2011-2015.

Podmioty odpowiedzialne za realizację działań:

Starosta Powiatu, Rada Powiatu, Starostwo Powiatowe, Powiatowe Centrum Pomocy Rodzinie i inne jednostki organizacyjne powiatu, w tym Powiatowy Urząd Pracy, Domy Pomocy Społecznej, Warsztaty Terapii Zajęciowej.

Partnerzy w realizacji działań:

Ośrodki pomocy społecznej, Państwowy Fundusz Rehabilitacji Osób Niepełnosprawnych, Dom dla Osób Starszych – Centrum Pomocy Bliźniemu MONAR – MARKOT, placówki kulturalne i służby zdrowia, jednostki sportowo-rekreacyjne, lokalni pracodawcy, organizacje pozarządowe, kościół, społeczność lokalna.

Źródła finansowania działań:

Budżet samorządowy (powiatowy, gminne) i centralny, fundusze zewnętrzne, m.in. fundusze strukturalne Unii Europejskiej, inne programy, organizacje pozarządowe, sponsorzy indywidualni (krajowi i zagraniczni).

Efekty realizacji celu:

Zwiększenie udziału seniorów i osób dotkniętych niepełnosprawnością w życiu społecznym i zawodowym. Podniesienie jakości świadczonych im usług. Ułatwienie dostępu do informacji o możliwych formach wsparcia. Zwiększenie liczby osób usprawnionych i zatrudnionych. Rozszerzenie wolontariatu.

Wskaźniki monitoringowe:

- liczba osób w wieku poprodukcyjnym i ich udział w ogóle mieszkańców,
- liczba osób dotkniętych niepełnosprawnością,
- liczba osób starszych i niepełnosprawnych objętych pracą socjalną,
- liczba osób starszych i niepełnosprawnych objętych wsparciem z systemu pomocy społecznej,
- liczba osób objętych usługami opiekuńczymi oraz specjalistycznymi usługami opiekuńczymi,
- liczba osób objętych ofertą klubów seniora i domów dziennego pobytu,
- liczba osób przebywających w Domach Pomocy Społecznej,
- liczba osób objętych dofinansowaniem na zakup sprzętu rehabilitacyjnego, ortopedycznego i środków pomocniczych,
- liczba osób niepełnosprawnych uczestniczących w sporcie, kulturze i turystyce,
- liczba osób korzystających z wypożyczalni sprzętu rehabilitacyjnego,
- liczba zlikwidowanych barier architektonicznych, technicznych i w komunikowaniu się,
- liczba ośrodków wsparcia środowiskowego dla osób niepełnosprawnych oraz liczba osób nimi objętych,
- liczba osób niepełnosprawnych objętych poradnictwem specjalistycznym,
- liczba nowo utworzonych i wyposażonych stanowisk pracy dla osób niepełnosprawnych,
- liczba osób objętych pomocą w ramach Warsztatów Terapii Zajęciowej,
- liczba opracowanych i zrealizowanych projektów z zakresu aktywizacji i integracji społecznej osób niepełnosprawnych oraz liczba osób nimi objętych,
- liczba przedsięwzięć realizowanych przy współpracy z organizacjami pozarządowymi,
- liczba wolontariuszy.

Cel strategiczny 4.:

Podniesienie poziomu bezpieczeństwa w powiecie.

Cele operacyjne:

1. Przeciwdziałanie przestępczości, w tym wśród nieletnich.
2. Zwiększenie poczucia bezpieczeństwa mieszkańców.

Kierunki działań do celów operacyjnych 1-2.:

1. Opracowywanie i realizowanie programów profilaktyczno-edukacyjnych w placówkach oświatowych; włączanie w ich realizację policjantów.
2. Podejmowanie w powiecie przedsięwzięć edukacyjno-informacyjnych poświęconych przestępczości i jej skutkom (akcje, kampanie, turnieje).
3. Patrowanie i wizytowanie miejsc publicznych w powiecie.
4. Podejmowanie przez jednostki powiatowe i gminne oraz mieszkańców powiatu współpracy z policją, prokuraturą rejonową, sądem rejonowym, kuratorami sądowymi i organizacjami pozarządowymi na rzecz przeciwdziałania przestępczości.
5. Zapewnienie dzieciom i młodzieży alternatywnych form spędzania czasu wolnego.
6. Zapewnienie mieszkańcom bezpieczeństwa na drodze, m.in. poprzez remont ulic i dróg gminnych, budowę przydrożnych chodników, przejść dla pieszych i oświetlenia.

Czas realizacji działań:

Działania ciągłe w latach 2011-2015.

Podmioty odpowiedzialne za realizację działań:

Starosta Powiatu, Rada Powiatu, Starostwo Powiatowe, Powiatowe Centrum Pomocy Rodzinie i inne jednostki organizacyjne powiatu, w tym placówki oświatowe szczebla ponadgimnazjalnego.

Partnerzy w realizacji działań:

Policja, prokuratura rejonowa, sąd rejonowy, kuratorzy sądowi, ośrodki pomocy społecznej, placówki oświatowe szczebla podstawowego i gimnazjalnego, placówki kulturalne, jednostki sportowo-rekreacyjne, placówki opiekuńczo-wychowawcze wsparcia dziennego, placówki służby zdrowia, organizacje pozarządowe, społeczność lokalna.

Źródła finansowania działań:

Budżet samorządowy (powiatowy, gminne) i centralny, fundusze zewnętrzne, m.in. fundusze strukturalne Unii Europejskiej, inne programy, organizacje pozarządowe, sponsorzy indywidualni (krajowi i zagraniczni).

Wskaźniki monitoringowe:

- liczba popełnionych i wykrytych przestępstw, w tym przestępstw nieletnich,
- liczba opracowanych i realizowanych programów profilaktyczno-edukacyjnych oraz liczba osób nimi objętych,
- liczba przedsięwzięć edukacyjno-informacyjnych,
- liczba wspólnych przedsięwzięć różnych podmiotów działających na rzecz przeciwdziałania przestępczości,
- liczba alternatywnych form spędzania czasu wolnego dla dzieci i młodzieży oraz liczba osób z nich korzystających,
- liczba zrealizowanych inwestycji w celu poprawy bezpieczeństwa na drodze,
- stopień poczucia bezpieczeństwa mieszkańców.

Cel strategiczny 5.:

Zwiększenie aktywności społecznej i obywatelskiej.

Cele operacyjne:

1. Rozwój kadr i służb pomocowych oraz rozwijanie infrastruktury socjalnej.
2. Wspieranie instytucji społeczeństwa obywatelskiego.

Kierunki działań do celu operacyjnego 1.:

1. Rozwijanie kadr pomocy społecznej w powiecie i w gminach, m.in. poprzez zwiększenie liczby pracowników socjalnych zatrudnionych w OPS-ach do poziomu zgodnego z zapisami ustawy o pomocy społecznej.
2. Ustawiczne doszkalać kadr pomocy społecznej w powiecie i w gminach (szkolenia, warsztaty, kursy, konferencje, superwizje) oraz zachęcanie do podjęcia specjalizacji w zawodzie pracownika socjalnego.
3. Świadczenie doradztwa metodycznego dla kierowników i pracowników jednostek pomocy społecznej z powiatu.
4. Rozwijanie infrastruktury socjalnej w powiecie i w gminach wchodzących w jego skład poprzez poszerzenie oferty już działających jednostek oraz utworzenie, w razie potrzeby, nowych.
5. Projektowanie i wdrażanie nowych instrumentów i usług służących podniesieniu jakości świadczonej pomocy.
6. Upowszechnianie informacji o możliwościach uzyskania i dostępnych formach świadczeń pomocowych, m.in. przez sieć Internet.

Kierunki działań do celu operacyjnego 2.:

1. Nawiązywanie i rozwijanie współpracy z sektorem pozarządowym oraz innymi podmiotami prowadzącymi działalność pożytku publicznego (także na poziomie gminnym), w szczególności działającymi w obszarze polityki społecznej.
2. Zlecenie przez samorządy gminne i powiatowy zadań z zakresu polityki społecznej organizacjom pozarządowym i podmiotom prowadzącym działalność pożytku publicznego.
3. Wspieranie lokalowe organizacji pozarządowych, promowanie ich działalności oraz udzielanie im pomocy w nawiązaniu współpracy międzynarodowej oraz w pozyskiwaniu środków z innych niż budżet powiatu źródeł finansowania.
4. Zachęcanie mieszkańców powiatu do udziału w rozwiązywaniu lokalnych problemów społecznych oraz wspieranie inicjatyw społecznych
5. Propagowanie idei wolontariatu oraz pozyskiwanie wolontariuszy do udziału w realizacji zadań dotyczących rozwiązywania problemów społecznych.

Czas realizacji działań:

Działania ciągłe w latach 2011-2015.

Podmioty odpowiedzialne za realizację działań:

Starosta Powiatu, Rada Powiatu, Starostwo Powiatowe, Powiatowe Centrum Pomocy Rodzinie, inne powiatowe jednostki pomocy społecznej.

Partnerzy w realizacji działań:

Ośrodki pomocy społecznej i inne gminne jednostki pomocy społecznej, Regionalny Ośrodek Polityki Społecznej, organizacje pozarządowe i inne podmioty prowadzące działalność pożytku publicznego, kościół, społeczność lokalna.

Źródła finansowania działań:

Budżet samorządowy (powiatowy, gminne, wojewódzki) i centralny, fundusze zewnętrzne, m.in. fundusze strukturalne Unii Europejskiej, inne programy, organizacje pozarządowe, sponsorzy indywidualni (krajowi i zagraniczni).

Efekty realizacji działań:

Profesjonalna kadra pomocy społecznej. Wysoka jakość świadczonych usług. Zróżnicowane formy współpracy z sektorem pozarządowym. Większa aktywność mieszkańców powiatu,

wzrost świadomości własnych możliwości i potencjału (wzrastająca liczba inicjatyw lokalnych).

Wskaźniki monitoringowe:

- liczba pracowników socjalnych,
- liczba szkoleń, w których uczestniczyła kadra pomocy społecznej,
- liczba osób, które ukończyły specjalizację w zawodzie pracownika socjalnego,
- liczba nowych instrumentów i usług służących podniesieniu jakości świadczonej pomocy oraz liczba osób nimi objętych,
- liczba jednostek pomocy społecznej, które poszerzyły ofertę świadczonych usług oraz liczba nowo powstałych jednostek pomocy społecznej,
- liczba organizacji pozarządowych funkcjonujących w obszarze polityki społecznej,
- liczba organizacji pozarządowych, z którymi nawiązano współpracę,
- liczba wspieranych przez samorządy organizacji pozarządowych,
- liczba inicjatyw społecznych,
- liczba wolontariuszy.

2. WDROŻENIE STRATEGII, MONITOROWANIE JEJ REALIZACJI

Koordynatorem realizacji działań wyznaczonych w Strategii Integracji i Rozwiązywania Problemów Społecznych Powiatu Radomszczańskiego na lata 2011-2015 będzie Powiatowe Centrum Pomocy Rodzinie w Radomsku. Działania te będą podejmowane przez wskazane powyżej podmioty zgodnie z harmonogramem, ujętym w opracowywanych planach działania.

Monitoring zapisów strategicznych, polegający na systematycznym zbieraniu i analizowaniu informacji dotyczących realizowanych bądź zrealizowanych już działań, będzie prowadzony przez zespół oceniający strategię. Gromadzone dane pozwolą zidentyfikować i rozwiązać problemy, które pojawią się w trakcie wdrażania dokumentu, oraz stwierdzić, czy wyznaczone działania zmierzają w słusznym kierunku i przynoszą zakładane zmiany.

Zespół oceniający zostanie powołany zarządzeniem starosty, a w jego skład wejdą m.in.: przedstawiciele podmiotów realizujących strategię i współdziałających w jej realizacji, w tym pracownicy Powiatowego Centrum Pomocy Rodzinie.

Zespół oceniający strategię będzie oceniał poziom wdrożenia zapisów strategicznych raz na rok, a następnie przygotowuje raport monitoringowy. Zawartą w nim ocenę skuteczności polityki społecznej prowadzonej w powiecie przekaże staroście i radzie, sugerując przyjęcie proponowanych rozwiązań (np. programów celowych) oraz, w przypadku stwierdzenia istotnych zmian społecznych, podjęcie ewentualnych działań korygujących i wszelkich prac mających na celu aktualizację obowiązującej strategii.

Do oceny stopnia wdrożenia wyznaczonych działań zostaną wykorzystane m.in. sformułowane pod każdym celem strategicznym wskaźniki monitoringowe. W większości są one dostępne w zbiorach statystyki publicznej oraz w zasobach informacyjnych instytucji i organizacji realizujących strategię i współdziałających w jej realizacji. W przypadku części danych może zaistnieć potrzeba przeprowadzenia badań ankietowych wśród mieszkańców powiatu oraz w kluczowych dla rozwiązywania lokalnych problemów społecznych podmiotach.

Przygotowany wykaz nie wyczerpuje wszystkich wskaźników, jakie mogą być zastosowane w procesie monitorowania realizacji strategii. W miarę rozwoju systemu monitorowania dokumentu będą mogły zostać zidentyfikowane nowe wskaźniki, które w odpowiedni sposób będą charakteryzowały przebieg realizacji podejmowanych działań.

3. PROGRAMY I PROJEKTY

Strategia Integracji i Rozwiązywania Problemów Społecznych Powiatu Radomszczańskiego będzie skuteczna, o ile przedstawiciele samorządu lokalnego znajdą zasoby umożliwiające opracowanie i realizację programów i projektów zgodnych z przyjętymi w dokumencie działaniami. Programy i projekty można realizować w okresach rocznych, dłuższych lub krótszych, w zależności od ich charakteru. Mogą one być przyjmowane stosownymi uchwałami przez radę i powinny stanowić załączniki do niniejszej strategii.

Załącznikiem do Strategii Integracji i Rozwiązywania Problemów Społecznych Powiatu Radomszczańskiego na lata 2011-2015 jest:

- Powiatowy Program Pomocy Dziecku i Rodzinie.

3.2. PROJEKTY

Prezentowane poniżej projekty powstały w trakcie prac nad strategią. Ich autorami są przedstawiciele instytucji i organizacji pozarządowych działających w powiecie w obszarze polityki społecznej. Projekty stanowią „bank pomysłów”, tzn. ich realizacja jest wskazana, ale możliwa będzie dopiero wtedy, gdy ich wnioskodawcy pozyskają niezbędne środki finansowe.

Projekt 1. „Rekreacja – moją pasją”

Wnioskodawca projektu

Towarzystwo Przyjaciół Dzieci, Koło Pomocy Dzieciom i Młodzieży Niepełnosprawnej Ruchowo, ul. Piastowska 12, 97-500 Radomsko.

Cel główny projektu

Włączenie osób niepełnosprawnych do życia w społeczeństwie poprzez organizację działań rekreacyjnych i sportowych.

Cele szczegółowe projektu

- zwiększenie aktywności osób niepełnosprawnych,
- integracja wszystkich uczestników zadania.

Miejsce realizacji projektu

Obiekt sportowy.

Beneficjenci projektu

Beneficjenci bezpośredni – osoby niepełnosprawne (dzieci i młodzież).

Beneficjenci pośredni – rodzice lub opiekunowie, harcerze.

Partnerzy w realizacji projektu

Hufiec ZHP w Radomsku.

Czas realizacji projektu

Okres wakacyjny.

Projekt 2. „Być bliżej”

Wnioskodawca projektu

Towarzystwo Przyjaciół Dzieci, Koło Pomocy Dzieciom i Młodzieży Niepełnosprawnej Ruchowo, ul. Piastowska 12, 97-500 Radomsko.

Cel główny projektu

Integracja w obrębie rodziny i środowiska osób niepełnosprawnych poprzez realizację warsztatów tematycznych.

Cele szczegółowe projektu

- pogłębianie wzajemnych więzi,
- wzajemne wsparcie poprzez prowadzone warsztaty,
- wspólne spędzanie czasu,
- poprawa wizerunku funkcjonowania rodzin z osobą niepełnosprawną.

Miejsce realizacji projektu

Budynek Środowiskowego Domu Samopomocy

ul. Stara Droga 85, Radomsko.

Beneficjenci projektu

Beneficjenci bezpośredni – dzieci i młodzież niepełnosprawna oraz ich rodzice lub opiekunowie.

Partnerzy w realizacji projektu

- psycholog,
- pedagog,
- terapeuta zajęciowy

Czas realizacji projektu

Weekendy 2011-2015

Projekt 3. „Zrozumieć, poznać, zaakceptować”

Wnioskodawca projektu

Towarzystwo Przyjaciół Dzieci, Koło Pomocy Dzieciom i Młodzieży Niepełnosprawnej Ruchowo,
ul. Piastowska 12, 97-500 Radomsko.

Cel główny projektu

Organizacja szkolenia dla rodziców lub opiekunów osób niepełnosprawnych.

Cele szczegółowe projektu

- poszerzenie wiedzy i umiejętności z zakresu opieki, pielęgnacji i terapii osób niepełnosprawnych,
- zapoznanie się z zagadnieniami prawnymi związanymi z pomocą społeczną w odniesieniu do dzieci niepełnosprawnych i ich rodzin.

Miejsce realizacji projektu

Napoleonów 6/7, Zagroda Napoleńska.

Beneficjenci projektu

Beneficjenci bezpośredni – rodzice lub opiekunowie osób niepełnosprawnych.

Beneficjenci pośredni – dzieci i młodzież niepełnosprawna.

Partnerzy w realizacji projektu

- ratownik medyczny,
- rehabilitant,
- psycholog,
- radca prawny,
- pracownik socjalny.

Czas realizacji 2011.

Projekt 4. „Abstynencki Dzień Kobiet”

Wnioskodawca projektu

KLUB ABSTYNENCKI „Można Inaczej”, ul. Wyszyńskiego 27, 97-500 Radomsko.

Cel główny projektu

Spędzenie wolnego czasu w miłej atmosferze, trzeźwe uczczenie święta kobiet oraz dawanie przykładu jak można na trzeźwo spędzać czas wolny.

Cele szczegółowe projektu

- krzewienie trzeźwości,
- integracja środowiska abstynenckiego,
- informowanie społeczeństwa o alternatywnych do alkoholowych możliwościach rozrywki,
- współpraca z młodzieżą,
- współpraca z Miejskim Domem Kultury.

Miejsce realizacji projektu

Sala kameralna Miejskiego Domu Kultury w Radomsku.

Beneficjenci projektu

- rodziny abstynenckie,
- rodziny z problemem alkoholowym,
- młodzież,
- społeczność lokalna.

Partnerzy w realizacji projektu

Miejski Dom Kultury w Radomsku.

Czas realizacji projektu

6 marca 2011 r.

Projekt 5. Forum Trzeźwościowe oraz Bal Abstynencki z okazji VIII rocznicy Klubu

Wnioskodawca projektu

KLUB ABSTYNENCKI „Można Inaczej”, ul. Wyszyńskiego 27, 97-500 Radomsko.

Cel główny projektu

Spędzanie czasu oraz świętowanie uroczystości na trzeźwo, prelekcje na temat choroby alkoholowej oraz jej wpływu na funkcjonowanie rodziny wygłoszone przez psychologów i terapeutów.

Cele szczegółowe projektu

- uczczenie rocznicy powstania klubu,
- integracja środowisk abstynenckich,
- informowanie środowiska lokalnego o skutkach alkoholizmu i możliwościach leczenia alkoholizmu oraz pomocy dla członków rodzin alkoholika.

Miejsce realizacji projektu

Sala Spółdzielni Mieszkaniowej, ul. Tysiąclecia, sala Urzędu Miasta Radomska.

Beneficjenci projektu

- rodziny abstynenckie,
- rodziny z problemem alkoholowym,
- osoby uzależnione,
- osoby współuzależnione,
- wszyscy sympatycy zdrowego stylu życia oraz trzeźwości.

Partnerzy w realizacji projektu

- Urząd Miasta Radomska,
- Spółdzielnia Mieszkaniowa,
- PCPR,
- Przychodnia Leczenia Uzależnień w Radomsku.

Czas realizacji projektu

Czerwiec 2011 r.

Projekt 6. II Radomszczański Świętojański Rajd Rowerowy

Wnioskodawca projektu

KLUB ABSTYNNENCKI „Można Inaczej”, ul. Wyszyńskiego 27, 97-500 Radomsko.

Cel główny projektu

Promowanie zdrowego stylu życia i spędzania wolnego czasu na trzeźwo.

Cele szczegółowe projektu

- pokonanie rowerami trasy Radomsko – Jankowice,
- zorganizowanie wspólnego ogniska,
- gry i zabawy ruchowe.

Miejsce realizacji projektu

Pole namiotowe nad zalewem w Jankowicach.

Beneficjenci projektu

Rodziny abstynenckie oraz środowisko lokalne.

Partnerzy w realizacji projektu

KWPA „Szansa” Radomsko.

Czas realizacji projektu

Czerwiec 2011.

Projekt 7. IV Radomszczański Złot Radości w Białym Brzegu

Wnioskodawca projektu

KLUB ABSTYNNENCKI „Można Inaczej”, ul. Wyszyńskiego 27, 97-500 Radomsko.

Cel główny projektu

Spędzenie wolnego czasu w sposób trzeźwy, integracja środowiska abstynenckiego, informowanie środowiska lokalnego o takiej możliwości rozrywki.

Cele szczegółowe projektu

- terapia grupowa ze specjalistą,
- zorganizowanie mszy świętej polowej,
- miting grupy samopomocowej,
- wspólne spędzanie czasu (gotowanie, grzybobranie).

Miejsce realizacji projektu

Stanica harcerska „Biały Brzeg” koło Przedborza.

Beneficjenci projektu

Wszyscy mieszkańcy miasta.

Partnerzy w realizacji projektu

Stanica harcerska „Biały Brzeg”.

Czas realizacji projektu

Wrzesień 2011 r.

Projekt 8. Zajęcia arteterapii

Wnioskodawca projektu

KLUB ABSTYNENCKI „Można Inaczej”, ul. Wyszyńskiego 27, 97-500 Radomsko.

Cel główny projektu

Rozwój osobisty.

Cele szczegółowe projektu

- rozwijanie kreatywności,
- poznawanie swoich mocnych stron,
- uwalnianie negatywnych emocji.

Miejsce realizacji projektu

Sala Miejskiego Domu Kultury.

Beneficjenci projektu

Członkowie Klubu Abstynenckiego „Można Inaczej” oraz ich rodziny i sympatycy.

Partnerzy w realizacji projektu

Miejski Dom Kultury, Jakub Lesiński – absolwent studium arteterapii.

Czas realizacji projektu

Wrzesień – grudzień 2011 r.

Projekt 9. IV Radomszczański Abstynencki Bal Sylwestrowy

Wnioskodawca projektu

KLUB ABSTYNNENCKI „Można Inaczej”, ul. Wyszyńskiego 27, 97-500 Radomsko.

Cel główny projektu

Przywitanie Nowego Roku na trzeźwo.

Cele szczegółowe projektu

- wspólna zabawa połączona z poczęstunkiem,
- wspólne przywitanie Nowego Roku.

Miejsce realizacji projektu

Stołówka Bursy Szkolnej.

Beneficjenci projektu

Mieszkańcy Radomska oraz członkowie stowarzyszeń abstynenckich w naszym regionie.

Partnerzy w realizacji projektu

- bursa szkolna,
- zaprzyjaźnione kluby abstynenckie.

Czas realizacji projektu

31 grudnia 2011 r.

Projekt 10. Wieczór poetycki „Sierpień miesiącem trzeźwości”

Wnioskodawca projektu

KLUB ABSTYNNENCKI „Można Inaczej”, ul. Wyszyńskiego 27, 97-500 Radomsko.

Cel główny projektu

Spędzenie wolnego czasu na trzeźwo, informowanie środowiska lokalnego o tym, że obchodzony jest miesiąc trzeźwości, w którym należy się powstrzymać od spożywania alkoholu.

Cele szczegółowe projektu

- prezentacja poezji abstynenckiej przez młodzież oraz członków klubu,
- zorganizowanie koncertu Radomszczańskiej Kapeli Podwórkowej,
- wspólny poczęstunek oraz spędzenie popołudnia.

Miejsce realizacji projektu

Galeria Muzeum Regionalnego w Radomsku.

Beneficjenci projektu

Społeczność radomszczańska.

Partnerzy w realizacji projektu

- Galeria Muzeum Regionalnego w Radomsku,
- Radomszczańska Kapela Podwórkowa.

Czas realizacji projektu

Sierpień 2011 r.

Projekt 11. Biwak profilaktyczny „Nie biorę, bo stawiam na zdrowie”

Wnioskodawca projektu

Zespół Szkół Ponadgimnazjalnych Nr 1 im. St. Staszica, ul. Brzeźnicka 20, 97-500 Radomsko, tel. (44) 682 21 56, e-mail: zsp1@radomsko.edu.pl

Cel główny projektu

1. Zapoznanie uczniów z alternatywnymi sposobami spędzania czasu wolnego.
2. Poznanie konsekwencji zdrowotnych, prawnych związanych z udzielaniem i zażywaniem środków odurzających.

Cele szczegółowe projektu

- ukształtowanie postawy wolnej od nałogów,
- utrwalenie zachowań asertywnych,
- ukształtowanie umiejętności świadomego dokonywania wyborów,
- budzenie odpowiedzialności za własne zdrowie.

Miejsce realizacji projektu

Stacja Harcerska Białe Brzegi.

Beneficjenci projektu

- uczniowie I klas LO (mundurowe)
- inni uczniowie ZSP nr 1 w Radomsku.

Partnerzy w realizacji projektu

- Komenda Powiatowa Policji w Radomsku,
- Komenda Hufca ZHP w Radomsku,
- Starostwo Powiatowe,
- Miejska Komisja Rozwiązywania Problemów Alkoholowych.

Czas realizacji projektu

Maj, czerwiec 2011 r.

Projekt 12. „Dzień Szkoły bez Przemocy 2011”.

Wnioskodawca projektu

Zespół Szkół Ponadgimnazjalnych Nr 1 im. St. Staszica, ul. Brzeźnicka 20, 97-500 Radomsko, tel. (44) 682 21 56, e-mail: zsp1@radomsko.edu.pl

Cel główny projektu

Przeciwdziałanie przemocy i agresji w szkole, zwiększenie świadomości problemu, zmiana postaw wobec przemocy.

Cele szczegółowe projektu

- wyposażenie w wiedzę i umiejętności radzenia sobie z agresją i przemocą,
- zdobycie umiejętności radzenia sobie oraz innym w sytuacjach trudnych,
- wyposażenie w wiedzę na temat instytucji niosących pomoc.

Miejsce realizacji projektu

Zespół Szkół Ponadgimnazjalnych Nr 1.

Beneficjenci projektu

- uczniowie,
- rodzice uczniów Zespołu Szkół Ponadgimnazjalnych Nr 1,
- nauczyciele.

Partnerzy w realizacji projektu

- media regionalne,
- Wydawnictwo Pedagogiczne Operon..

Czas realizacji projektu

Czerwiec 2011 r.

Projekt 13. „Dni otwarte”

Wnioskodawca projektu

Dom Pomocy Społecznej, ul. Krasickiego 138, 97-500 Radomsko, tel. (44) 682 08 40, e-mail: dps_radomsko@wp.pl

Cel główny projektu

Niwelowanie izolacji osób starszych.

Cele szczegółowe projektu

- edukacja zdrowotna i społeczna,
- integracja mieszkańców placówki ze środowiskiem,
- aktywizacja osób starszych ze środowiska,
- wzmacnianie więzi rodzinnych i społecznych.

Miejsce realizacji projektu

Dom Pomocy Społecznej w Radomsku, ul. Krasickiego 138.

Beneficjenci projektu

- osoby starsze,
- rodziny osób starszych,
- młodzież w wieku szkolnym.

Partnerzy w realizacji projektu

- Gminne i Miejskie Ośrodki Pomocy Społecznej z terenu powiatu radomszczańskiego,
- Dienne Domy Pomocy Społecznej,
- organizacje pozarządowe,
- szkoły podstawowe, gimnazjalne i średnie z terenu powiatu radomszczańskiego.

Czas realizacji projektu

Okres od 2012 r.

Projekt 14. „OWR w sieci życzliwości”

Wnioskodawca projektu

Ośrodek Wspierania Rodziny, ul. Kościuszki 12a, 97-500 Radomsko, tel. (44) 683 20 03.

Cel główny projektu

Aktywizacja społeczna mieszkańców poprzez promocję wartości społecznej jaką jest życzliwość.

Cele szczegółowe projektu

- aktywizacja społeczna młodzieży,
- zacieśnienie więzi społecznych,
- integracja mieszkańców miasta.

Miejsce realizacji projektu

Ulice miasta Radomsko.

Beneficjenci projektu

- dzieci i młodzież uczęszczająca do świetlic środowiskowych,
- mieszkańcy miasta Radomsko.

Czas realizacji projektu

„Dzień życzliwości” przypadający na 21.11.

Lata 2011-2015

Projekt 15. „Ja i Ty – aktywni bądźmy MY”

Wnioskodawca projektu

Ośrodek Wspierania Rodziny, ul. Kościuszki 12a, 97-500 Radomsko, tel. (44) 683 20 03.

Cel główny projektu

Kompleksowe działania zmierzające do promowania zdrowego stylu życia wolnego od używek.

Cele szczegółowe projektu

- zaszczepienie w społeczeństwie zdrowych nawyków aktywnego spędzania czasu,
- przeciwdziałanie patologiom, uzależnieniom i agresji wśród młodzieży,
- wyrównanie szans rozwoju,
- rozwój zdolności współdziałania w grupie.

Miejsce realizacji projektu

Świetlica plenerowa w Parku Świętojańskim w Radomsku.

Beneficjenci projektu

- dzieci uczęszczające do świetlic środowiskowych OWR,
- mieszkańcy miasta,
- podopieczni.

Partnerzy w realizacji projektu

Związek Harcerstwa Polskiego.

Czas realizacji projektu

Lipiec 2011 r.

Projekt 16. „Słuchaj, rozmawiaj – bądź świadom”

Wnioskodawca projektu

Ośrodek Wspierania Rodziny, ul. Kościuszki 12a, 97-500 Radomsko, tel. (44) 683 20 03.

Cel główny projektu

Przeciwdziałanie przemocy w rodzinie.

Cele szczegółowe projektu

- zapoznanie z prawami ofiar przemocy,
- edukacja społeczna w zakresie problematyki przemocy w rodzinie,
- przełamanie barier komunikacyjnych.

Miejsce realizacji projektu

Świetlice plenerowe w Parku Świętojańskim w Radomsku.

Beneficjenci projektu

Dzieci uczęszczające do świetlic środowiskowych i ich rodzice.

Partnerzy w realizacji projektu

- Związek Harcerstwa Polskiego,
- Komenda Powiatowa Policji w Radomsku

Czas realizacji projektu

Sierpień 2011 r.

Projekt 17. „Uliczne gierki”

Wnioskodawca projektu

Ośrodek Wspierania Rodziny, ul. Kościuszki 12a, 97-500 Radomsko, tel. (44) 683 20 03.

Cel główny projektu

Realizacja gry z oparciem o wiedzę na temat uzależnień.

Cele szczegółowe projektu

- edukacja dzieci i młodzieży,
- rozwijanie świadomego podejścia do tematu używek,
- przełamanie barier komunikacji.

Miejsce realizacji projektu

Klub Młodzieżowy przy ul. Kościuszki 12a, 97-500 Radomsko.

Beneficjenci projektu

Dzieci i młodzież uczęszczająca do świetlic środowiskowych.

Czas realizacji projektu

Wrzesień 2011 r.

Projekt 18. Festyn integracyjny – „Zbliżamy rodziny”

Wnioskodawca projektu

Ośrodek Wspierania Rodziny, ul. Kościuszki 12a, 97-500 Radomsko, tel. (44) 683 20 03.

Cel główny projektu

Integracja dzieci i rodziców.

Cele szczegółowe projektu

- pogłębianie więzi rodzinnych poprzez wspólną zabawę i udział w konkursach,
- uwrażliwienie rodziców na potrzeby dzieci i wyrobienie potrzeby aktywnego spędzania czasu wolnego.

Miejsce realizacji projektu

Park Świętojański Radomsko.

Beneficjenci projektu

- dzieci i młodzież uczęszczające do świetlic środowiskowych,
- rodzice,
- mieszkańcy miasta,
- zaproszeni goście.

Partnerzy w realizacji projektu

Związek Harcerstwa Polskiego.

Czas realizacji projektu

Maj 2011 r.

Projekt 19. „Sięgam po nieosiągalne”

Wnioskodawca projektu

Ośrodek Wspierania Rodziny, ul. Kościuszki 12a, 97-500 Radomsko, tel. (44) 683 20 03.

Cel główny projektu

Integracja osób niepełnosprawnych z osobami pełnosprawnymi jak również z młodzieżą wykluczoną społecznie.

Cele szczegółowe projektu

- rozwijanie zainteresowań uczestników projektu,
- propagowanie atrakcyjnego spędzania czasu wolnego,
- integracja we wspólnym przedsięwzięciu,
- przełamanie barier komunikacyjnych.

Miejsce realizacji projektu

OWR ul. Kościuszki 12a „Klub Młodzieżowy”, Park Świętojański w Radomsku.

Beneficjenci projektu

- młodzież uczęszczająca do świetlic środowiskowych,
- osoby niepełnosprawne,

- mieszkańcy miasta Radomsko.

Partnerzy w realizacji projektu

- Chrześcijańskie Stowarzyszenie Dobroczynne,
- MDK Radomsko,
- Muzeum Regionalne Radomsko.

Czas realizacji projektu

Maj 2011 r.

Projekt 20. „Aktywnym i zintegrowanym zawsze lepiej”

Wnioskodawca projektu

Powiatowe Centrum Pomocy Rodzinie Radomsku.

Cel główny projektu

Aktywizacja i integracja społeczna osób zagrożonych wykluczeniem społecznym.

Cele szczegółowe projektu

- podniesienie lub zdobycie nowych kompetencji oraz umiejętności społecznych i zawodowych,
- nabycie umiejętności poruszania się po rynku pracy,
- rozwinięcie umiejętności nawiązywania kontaktów z ludźmi,
- podniesienie motywacji i gotowości do zmian,
- wzrost samooceny,
- usprawnienie psychoruchowe.

Miejsce realizacji projektu

Teren powiatu radomszczańskiego.

Beneficjenci projektu

Osoby zagrożone wykluczeniem społecznym, w tym niepełnosprawne, wychowankowie zastępczych form opieki, dzieci i młodzież w rodzinach zastępczych, dzieci i młodzież z rodzin niewydolnych wychowawczo.

Partnerzy w realizacji projektu

- OPS- y z terenu powiatu,
- PUP,
- organizacje pozarządowe.

Czas realizacji projektu

Lata 2009-2013.

Projekt 21. Poradnictwo zawodowe

Wnioskodawca projektu

Agata Kempaska, Magdalena Badowska, Zespół Szkół Elektryczno-Elektrycznych w Radomsku, ul. Narutowicza 12, 97-500 Radomsko, tel. (44) 683 26 73, e-mail: elektryk@zse-e.edu.pl

Cel główny projektu

Rozwijanie świadomości w zakresie planowania kariery zawodowej.

Cele szczegółowe projektu

- rozwijanie samoświadomości,
- rozwijanie umiejętności niezbędnych w efektywnym funkcjonowaniu zawodowym – rozwijanie umiejętności psychospołecznych,
- rozwijanie umiejętności poruszania się po rynku pracy.

Miejsce realizacji projektu

Zespół Szkół Elektryczno – Elektronicznych, ul. Narutowicza 12.

Beneficjenci projektu

Uczniowie Zespołu Szkół Elektryczno – Elektronicznych w Radomsku.

Partnerzy w realizacji projektu

Poradnia Psychologiczno-Pedagogiczna w Radomsku.

Czas realizacji projektu

Lato 2011-2015 r.

Projekt 22. Pomoc socjalna dla bezdomnych mężczyzn w ramach interwencji kryzysowej

Wnioskodawca projektu

Stowarzyszenie Pomocy „Przebudzenie”, Kol. Piaszczyce 1, 97-545 Gomunice, tel. (44) 682 47 38, e-mail: przebudzenie 2005@tlen.pl

Cel główny projektu

Pomoc socjalna (udzielenie schronienia i posiłku) i wychowawczo-terapeutyczna osobom bezdomnym.

Cele szczegółowe projektu

- aktywizacja zawodowa,
- praca socjalna,
- usamodzielnienie,
- leczenie uzależnień.

Miejsce realizacji projektu

Dom dla Bezdomnych, Kol. Piaszczyce 1, 97-545 Gomunice.

Beneficjenci projektu

- bezdomni mężczyźni (głównie z terenu powiatu),
- mężczyźni zagrożeni bezdomnością.

Partnerzy w realizacji projektu

- Przychodnia Terapii Uzależnień,
- Gminne Ośrodki Pomocy Społecznej,
- Organizacje samopomocowe,

- Kluby abstynenckie.

Czas realizacji projektu

Lata 2011-2015.

Projekt 23. IX Wojewódzka Spartakiada Amazonek pod patronatem Marszałka Województwa i Prezydenta Miasta Radomska

Wnioskodawca projektu

Stowarzyszenie Radomszczański Klub Amazonek.

Cel główny projektu

Integracja środowiska kobiet dotkniętych chorobą raka piersi zrzeszonych w 14 klubach miast województwa łódzkiego.

Cele szczegółowe projektu

- propagowanie hasła „Rak to nie wyrok”,
- integracja środowisk kobiet dotkniętych chorobą nowotworową (rak piersi),
- wzajemne wsparcie psychiczne i przywrócenie wiary we własne siły,
- przybliżenie społeczeństwu problemów kobiet po mastektomii,
- propagowanie sportowego stylu życia, mimo trudnych przeżyć związanych z leczeniem raka piersi.

Miejsce realizacji projektu

Malutkie k/Radomska.

Beneficjenci projektu

Czteruosobowe drużyny reprezentujące 14 Klubów – Stowarzyszeń Amazonek z 14 miast województwa łódzkiego m.in.: Radomsko, Piotrków Trybunalski, Bełchatów, Sieradz, Łódź, Kutno, Tomaszów Mazowiecki, Rawa Mazowiecka, Opoczno, Głowno.

Partnerzy w realizacji projektu

- Miasto Radomsko,
- „Medyk” Radomsko,
- Roche Polska,
- Avon,
- zakłady pracy z terenu miasta Radomska,

Z pozostałymi partnerami w realizacji projektu trwają rozmowy i negocjacje.

Czas realizacji projektu

06-08.07.2011 r.

Projekt 24. „Uczniowie zdolni = Uczniowie równi”

Wnioskodawca projektu

I Liceum Ogólnokształcące im. Feliksa Fabianiego, ul. Armii Krajowej 30, tel. (44) 683-09-41, e-mail: ffabiani@poczta.onet.pl

Cel główny projektu

Zapewnienie uzdolnionym uczniom z ubogich rodzin równego dostępu do edukacji.

Cele szczegółowe projektu

- pomoc finansowa dla ubogich uczniów zdolnych,
- pomoc w zorganizowaniu zaplecza dydaktycznego potrzebnego do edukacji tych osób,
- opieka edukacyjna dla tych uczniów,
- zorganizowanie konsultacji w danych dziedzinach.

Miejsce realizacji projektu

I Liceum Ogólnokształcące im. Feliksa Fabianiego, ul. Armii Krajowej 30, 97-500 Radomsko.

Beneficjenci projektu

Grupą objętą projektem jest zdolna młodzież pochodząca z ubogich rodzin powiatu radomszczańskiego.

Partnerzy w realizacji projektu

- Miejski Ośrodek Pomocy Społecznej w Radomsku,
- Szkoły powiatu radomszczańskiego.

Czas realizacji projektu

Etapy realizacji projektu:

I etap: I semestr roku szkolnego 2011/2012 (określenie ilości osób mających wziąć udział w projekcie)

II etap: II semestr roku szkolnego 2011/2012 (konkretne działania).

Projekt 25. Praktyki zawodowe w WTZ

Wnioskodawca projektu

Chrześcijańskie Stowarzyszenie Dobroczyne – WTZ, ul. Kopiec 17, 97-500 Radomsko, tel. (44) 738-18-16, e-mail: wierut@poczta.fm.

Cel główny projektu

Organizowanie i prowadzenie praktyk zawodowych dla uczestników warsztatów terapii zajęciowej.

Cele szczegółowe projektu

- diagnoza uczestników pod kątem możliwości udziału w praktykach,
- współpraca z pracodawcami w Radomsku,
- organizacja praktyk,
- nadzór nad przebiegiem praktyk,
- wsparcie dla uczestników WTZ, którzy odbywają praktyki.

Miejsce realizacji projektu

Warsztaty Terapii Zajęciowej, ul. Kopiec 17, 97-500 Radomsko.

Beneficjenci projektu

Beneficjenci bezpośredni – uczestnicy WTZ.

Beneficjenci pośredni – pracownicy merytoryczni WTZ, osoby z otoczenia uczestników (rodzina, opiekunowie) oraz pracodawcy.

Partnerzy w realizacji projektu

Powiatowy Urząd Pracy w Radomsku.

Czas realizacji projektu

Okres od 2011-2013 r.

Projekt 26. Poprawa jakości usług na rzecz osób bezdomnych w Radomsku

Wnioskodawca projektu

Chrześcijańskie Stowarzyszenie Dobroczynne.

Cel główny projektu

Świadczenie usług terapeutycznych dla osób bezdomnych w hostelu.

Cele szczegółowe projektu

- prowadzenie zajęć terapeutycznych dla osób bezdomnych,
- prowadzenie wsparcia socjalnego dla osób bezdomnych,
- nadzór nad prawidłową działalnością jednostki,
- prowadzenie spraw merytorycznych i formalnych związanych z hostelem,
- tworzenie i nadzór nad realizacją Indywidualnych Programów Wychodzenia z Bezdomności.

Miejsce realizacji projektu

Hostel dla Bezdomnych 'Dom Nadziei', ul. Kopiec 17, 97-500 Radomsko.

Beneficjenci projektu

Osoby bezdomne przebywające w hostelu.

Partnerzy w realizacji projektu

Inne hostele i noclegownie działające w Radomsku.

Czas realizacji projektu

Okres od 2011 do 2015 r.

Projekt 27. Działania profilaktyczne realizowane od kilku lat cyklicznie w każdym roku szkolnym.

1. Dzień Walki z AIDS, Dzień bez papierosa.
2. Dzień bez przemocy pod hasłem „Alternatywy dla patologii”.
3. Rajd profilaktyczny w Beskidy (w roku 2011-2012. Rajd PTSM).
4. Spektakle teatralne i profilaktyczne.
5. Turnieje i rozgrywki sportowe.
6. Realizacja programów zdrowotnych w ramach zdobywania Certyfikatu „Szkoła promująca zdrowie”.

Wnioskodawca projektu

Działania profilaktyczne realizują pedagodzy szkolni oraz nauczyciele Zespołu Szkół Drzewnych i Ochrony Środowiska w Radomsku.

Cel główny projektu

1. Zapobieganie uzależnieniom wśród uczniów.
2. Zapobieganie agresji i niedostosowaniu uczniów.
3. Wdrażanie do prowadzenia zdrowego stylu życia.

Cele szczegółowe projektu

- ukazywanie negatywnych aspektów społecznych i konsekwencji nałogów,
- zachęcanie do uprawiania sportu i turystyki,
- wyrabianie nawyku troski i poszanowania własnego zdrowia,
- zwiększanie dostępu uczniów do atrakcyjnych form spędzania czasu wolnego.

Miejsce realizacji projektu

- sala widowiskowa ZSDiOŚ,
- Miejski Dom Kultury, teatry w Częstochowie i Łodzi,
- Schronisko PTSM w Beskidach,
- sala gimnastyczna ZSDiOŚ, obiekty sportowe przy szkołach w mieście.

Beneficjenci projektu

Uczniowie Zespołu Szkół Drzewnych i Ochrony Środowiska w Radomsku.

Partnerzy w realizacji projektu

- PCK,
- Sanepid,
- Dom Kultury,
- pielęgniarka szkolna,
- Policja,
- Straż Miejska.

Czas realizacji projektu

Rok szkolny wg kalendarza imprez.

Projekt 28. „Integracja nowoprzyjętych uczniów ze społecznością szkolną”

Wnioskodawca projektu

Zespół Szkół Ekonomicznych im. Tadeusza Katarbińskiego, ul. Przedborska 39/41, 97-500 Radomsko, tel. (44) 682 12 09, fax. (44) 682 13 59, e-mail: zseradomsko@o2.pl

Cel główny projektu

Integracja środowiska szkolnego.

Cele szczegółowe projektu

- poznanie siebie i integracja zespołu klasowego poprzez udział uczniów klas I w warsztatach pod

hasłem: „Tworzymy grupę”,

- uświadomienie poczucia przynależności do społeczności szkolnej dzięki udziałowi w wycieczkach adaptacyjnych organizowanych przez klasy II dla klas I.
- poprawa społecznego i emocjonalnego funkcjonowania młodzieży w szkole – diagnoza problemu tzw. „fali” w szkole. Omówienie wyników ankiety i podjęcie odpowiednich działań.
- uczenie tolerancji i akceptacji innych – godziny wychowawcze.

Miejsce realizacji projektu

Zespół Szkół Ekonomicznych im. Tadeusza Kotarbińskiego, 97-500 Radomsko, ul. Przedborska 39/41

Beneficjenci projektu

Uczniowie klas I i II.

Partnerzy w realizacji projektu

- Samorząd Uczniowski,
- Poradnia Psychologiczno-Pedagogiczna.

Czas realizacji projektu

IX-X każdego roku szkolnego.

Projekt 29. „Możemy więcej”

Wnioskodawca projektu

Miejski Ośrodek Pomocy Społecznej, ul. Kościuszki 12a, 97-500 Radomsko, tel. (44) 68 328 85.

Cel główny projektu

Aktywizacja zawodowa i społeczna klientów oraz klientek Miejskiego Ośrodka Pomocy Społecznej w Radomsku poprzez objęcie ich instrumentami aktywnej integracji.

Cele szczegółowe projektu

- podniesienie kompetencji edukacyjnych, zawodowych i społecznych,
- reintegracja zawodowa i społeczna grupy 105 osób zagrożonych wykluczeniem społecznym,
- ograniczenie zjawiska wykluczenia społecznego na terenie miasta Radomsko,
- podniesienie kompetencji życiowych klientów oraz klientek Miejskiego Ośrodka Pomocy Społecznej w Radomsku w zakresie zdolności komunikacyjnych i integracji społecznej.

Beneficjenci projektu

Osoby bezrobotne, w tym długotrwale (nieaktywne zawodowo) zagrożone wykluczeniem społecznym z terenu miasta Radomska.

Czas realizacji projektu

Okres o 01.01.2011 do 31.12.2015 r.

Projekt 30. „Czas na zmiany”

Wnioskodawca projektu

Powiatowy Urząd Pracy w Radomsku, tel. (44) 683-73-55, e-mail: lora@praca.gov.pl

Cel główny projektu

Zwiększenie aktywności zawodowej osób długotrwale bezrobotnych, będących klientami Powiatowego Urzędu Pracy

Cele szczegółowe projektu

- wspieranie procesu poszukiwania zatrudnienia,
- aktywizacja zawodowa,
- zwiększanie motywacji do działania w poszukiwaniu pracy,
- zwiększenie aktywizacji zawodowej i nabycie umiejętności poruszania się po rynku pracy,
- nabycie, uzupełnienie lub zmiana kwalifikacji zawodowych kobiet i mężczyzn.

Miejsce realizacji projektu

Powiatowy Urząd Pracy w Radomsku, ul. Tysiąclecia 2, 97-500 Radomsko.

Beneficjenci projektu

Osoby długotrwale bezrobotne zarejestrowane w Powiatowym Urzędzie Pracy

Partnerzy w realizacji projektu

- pracodawcy z terenu powiatu radomszczańskiego,
- instytucje szkoleniowe

Czas realizacji projektu

Lata 2011 do 2012.

Projekt 31. „Niwelowanie zachowań agresywnych”

Wnioskodawca projektu

Specjalny Ośrodek Szkolno-Wychowawczy w Radomsku, ul. Piastowska 12, 97-500 Radomsko, tel. 44 683-47-03, e-mail: soswradosmo@poczta.fm

Cel główny projektu

Zmniejszenie zachowań agresywnych.

Cele szczegółowe projektu

- zniwelowanie wulgaryzmów,
- nauczenie konstruktywnego rozwiązywania konfliktów,
- prawidłowa komunikacja.

Miejsce realizacji projektu

Specjalny Ośrodek Szkolno-Wychowawczy, ul. Piastowska 12, 97-500 Radomsko.

Beneficjenci projektu

Uczniowie Specjalnego Ośrodka Szkolno-Wychowawczego.

Partnerzy w realizacji projektu

- pedagog,
- wychowawca,

- nauczyciele.

Czas realizacji projektu

Rok szkolny.

Lata realizacji 2011-2015

Projekt 32. Terapia pedagogiczna

Wnioskodawca projektu

Specjalny Ośrodek Szkolno-Wychowawczy w Radomsku, ul. Piastowska 12, 97-500 Radomsko, tel. (44) 683-47-03, e-mail: soswradosmo@poczta.fm

Cel główny projektu

Usprawnianie zaburzonych funkcji.

Cele szczegółowe projektu

- usprawnianie percepcji wzrokowej,
- usprawnianie percepcji słuchowej,
- usprawnianie percepcji grafomotorycznej.

Miejsce realizacji projektu

Specjalny Ośrodek Szkolno-Wychowawczy, ul. Piastowska 12, 97-500 Radomsko.

Beneficjenci projektu

Uczniowie Specjalnego Ośrodka Szkolno-Wychowawczego.

Partnerzy w realizacji projektu

- psycholog,
- nauczyciele,
- wychowawcy.

Czas realizacji projektu

Lata realizacji 2011-2015.

Projekt 33. „Trzymaj formę”

Wnioskodawca projektu

Renata Bajerowicz, Renata Piskorz, Specjalny Ośrodek Szkolno-Wychowawczy w Radomsku, ul. Piastowska 12, 97-500 Radomsko, tel. 44 683-47-03, e-mail: soswradosmo@poczta.fm

Cel główny projektu

Edukacja w zakresie trwałego kształtowania prozdrowotnych nawyków wśród młodzieży szkolnej i promocja zasad aktywnego stylu życia.

Cele szczegółowe projektu

- poszerzenie zakresu wiedzy na temat racjonalnego odżywiania się (składników odżywczych, piramidy zdrowia, zasad zdrowego żywienia),
- kształtowanie potrzeby codziennej aktywności fizycznej,

- kształtowanie umiejętności podejmowania decyzji na podstawie zdobytej wiedzy oraz brania odpowiedzialności za własne zdrowie,
- umiejętność tworzenia jadłospisów oraz obliczania kaloryczności zjadanych posiłków,
- propagowanie aktywnych form spędzania wolnego czasu.

Miejsce realizacji projektu

Specjalny Ośrodek Szkolno-Wychowawczy, ul. Piastowska 12, 97-500 Radomsko.

Beneficjenci projektu

Beneficjentami bezpośrednimi są Szkoła Specjalna Przystosowująca do Pracy i II klasa Gimnazjum Specjalnego.

Beneficjentami pośrednimi są rodzice, nauczyciele, pozostali uczniowie.

Partnerzy w realizacji projektu

- Powiatowa Stacja Sanitarno Epidemiologiczna w Radomsku,
- Wojewódzka Stacja Sanitarno Epidemiologiczna w Łodzi,
- Dietetyk. PÓZ,
- Urząd Miasta Radomsko,
- Dyrekcja SOSW.

Czas realizacji projektu

Lata 2011-2015.

Projekt 34. „Agresja i przemoc – droga do nikąd”

Wnioskodawca projektu

Renata Bajerowicz, Renata Piskorz, Specjalny Ośrodek Szkolno-Wychowawczy w Radomsku, ul. Piastowska 12, 97-500 Radomsko, tel. 44 683-47-03, e-mail: soswradosmo@poczta.fm

Cel główny projektu

Przeciwdziałanie zachowaniom niepożądanym wśród młodzieży szkolnej.

Cele szczegółowe projektu

- zapoznanie z terminologią: przemoc, agresja, bullying, cyberbullying, tolerancja,
- kształtowanie odpowiednich nawyków, postaw wobec agresywnych,
- rozwijanie umiejętności obrony przed przemocą,
- kształtowanie umiejętności zachowań asertywnych i empatycznych,
- zapoznanie ze sposobami pomagania.

Miejsce realizacji projektu

Specjalny Ośrodek Szkolno-Wychowawczy, ul. Piastowska 12, 97-500 Radomsko.

Beneficjenci projektu

Uczniowie SOSW oraz rodzice tych uczniów.

Partnerzy w realizacji projektu

- Miasto Radomsko (Pełnomocnik ds. uzależnień),

- Komisja Rozwiązywania Problemów Alkoholowych,
- Ośrodek Wspierania Rodziny,
- Dyrekcja SOSW,
- Policja,
- Sąd Rejonowy.

Czas realizacji projektu

Lata 2011-2015.

Projekt 35. „Ja też potrafię - MAM TALENT!”

Wnioskodawca projektu

Specjalny Ośrodek Szkolno-Wychowawczy w Radomsku, ul. Piastowska 12, 97-500 Radomsko, tel. 44 683-47-03, e-mail: soswradosmo@poczta.fm

Cel główny projektu

Integracja dzieci i młodzieży z normą intelektualną z osobami „sprawnymi inaczej”.

Cele szczegółowe projektu

- rozwijanie zainteresowań wśród dzieci i młodzieży,
- zachęcanie uczniów do aktywnego spędzania czasu wolnego,
- zachęcanie dzieci i młodzieży do udziału w zajęciach artystycznych,
- poszukiwanie talentów.

Miejsce realizacji projektu

Specjalny Ośrodek Szkolno-Wychowawczy w Radomsku.

Beneficjenci projektu

- uczniowie ze Specjalnych Ośrodków Szkolno-Wychowawczych, szkół masowych,
- uczniowie z klas integracyjnych.

Partnerzy w realizacji projektu

Indywidualni sponsorzy.

Czas realizacji projektu

Lata 2011-2015.

Projekt 36. Kampania społeczna „Zachowaj Trzeźwy Umysł”

Wnioskodawca projektu

Miasto Radomsko, ul. Tysiąclecia 5, Tel. 044 685 44 85

Cel główny projektu

Najważniejszym celem jest promowanie konstruktywnych postaw, zdrowego stylu życia oraz atrakcyjnych dla dzieci i młodzieży zachowań prospołecznych, jako alternatywy wobec wielu patologii, szczególnie picia alkoholu, zażywania narkotyków oraz stosowania przemocy.

Cele szczegółowe projektu

- zwrócenie uwagi na problemy uzależnień
- rozwój zainteresowań i pasji wśród dzieci i młodzieży
- nauka konstruktywnych metod rozwiązywania problemów
- popularyzacja wiedzy z zakresu profilaktyki uzależnień

Miejsce realizacji projektu

Szkoły podstawowe i gimnazjalne na terenie Miasta Radomsko

Beneficjenci projektu

Młodzież i dzieci uczęszczający do szkół miejskich

Partnerzy w realizacji projektu

- Szkoły miejskie,
- Ośrodek Wspierania Rodziny w Radomsku
- Miejska Komisja Rozwiązywania Problemów Alkoholowych

Czas realizacji projektu

Maj - październik 2011r.

Projekt 37. „Prowadzę, jestem trzeźwy”

Wnioskodawca projektu

Miasto Radomsko, ul. Tysiąclecia 5, Tel. 044 685 44 85

Cel główny projektu

Zwrócenie uwagi kierowców na problem prowadzenia pojazdów pod wpływem alkoholu.

Cele szczegółowe

- promowanie trzeźwości kierowców,
- zwrócenie uwagi na konsekwencje prawne i społeczne popełnienia przestępstw przez osoby prowadzące pod wpływem alkoholu
- wzmocnienie wizerunku policji, jako instytucji, która działa także w obszarze profilaktyki

Miejsce realizacji projektu

Miasto Radomsko

Beneficjenci projektu

Kierowcy zatrzymani do rutynowej kontroli drogowej

Partnerzy w realizacji projektu

- Komenda Powiatowa Policji w Radomsku
- Miejska Komisja Rozwiązywania Problemów Alkoholowych

Czas realizacji projektu

Projekt jest realizowany w okresach wzmożonego ruchu samochodowego (długie weekendy, okres przedświąteczny, wakacje)

Projekt 38. Radomszczańskie Dni Sportu

Wnioskodawca projektu

Miasto Radomsko, ul. Tysiąclecia 5, Tel. 044 685 44 85, Wydział Spraw Obywatelskich

Cel główny projektu

Zainteresowanie sportem jako alternatywą na spędzanie czasu wolnego

Cele szczegółowe projektu

- promowanie sportu, jako sposobu na nudę
- rozbudzanie pasji i zainteresowań dzieci, młodzieży i dorosłych
- promowanie zasad fair play
- działania profilaktyczne realizowane przez zajęcia sportowe

Miejsce realizacji projektu

Miasto Radomsko

Hala Sportowa przy Zespole Szkolno – Gimnazjalnym nr 4 w Radomsku, ul. Świętej Królowej Jadwigi 20.

Beneficjenci projektu

Mieszkańcy Radomska, ze szczególnym uwzględnieniem młodzieży szkolnej wszystkich poziomów kształcenia

Partnerzy w realizacji projektu

- Miejska Komisja Rozwiązywania Problemów Alkoholowych
- Zespół Szkolno – Gimnazjalny nr 1
- UMLKS Radomsko
- Kluby sportowe zrzeszające osoby niepełnosprawne

Czas realizacji projektu

Październik 2011

Projekt 39. Program zajęć terapeutyczno – edukacyjnych dla osób zachowujących długotrwałą abstynencję

Wnioskodawca projektu

Miasto Radomsko, ul. Tysiąclecia 5, Tel. 044 685 44 85, Pełnomocnik Prezydenta ds. Uzależnień

Cel główny projektu

Specjalistyczne oddziaływania edukacyjno – terapeutyczne dla osób, które ukończyły podstawowy program terapii uzależnienia od alkoholu

Cele szczegółowe projektu

- zapobieganie nawrotom picia
- nauka asertywnych zachowań abstynenckich
- nauka radzenia sobie w trudnych sytuacjach

Miejsce realizacji projektu

Miasto Radomsko

Beneficjenci projektu

Osoby z długotrwałą abstynencją, chcący zachować dalej zdrowie, warunkiem jest ukończenie podstawowego etapu terapii uzależnienia od alkoholu

Partnerzy w realizacji projektu

Miejska Komisja Rozwiązywania Problemów Alkoholowych

Czas realizacji projektu

Maj – listopad 2011r.

Projekt 40. Program promocji zdrowia „Zdrowie masz tylko jedno, dbaj o nie”

Wnioskodawca projektu

Miasto Radomsko, ul. Tysiąclecia 5, Tel. 044 685 44 85, Wydział Spraw Obywatelskich

Cel główny projektu

Promocja zdrowia, jako najważniejszej wartości w życiu człowieka

Cele szczegółowe projektu

- popularyzacja badań mammograficznych finansowanych przez NFZ - skierowane do kobiet w wieku 50-69 lat.
- badania przesiewowe wzroku - finansowane z budżetu miasta skierowane do 6 - latków mieszkańców miasta Radomska
- badania wad postawy finansowane z budżetu miasta skierowane do uczniów 4 klas szkół podstawowych mieszkańców miasta Radomska.
- Piknik Zdrowia- akcja skierowana do wszystkich mieszkańców miasta. W MDK swoje gabinety otwierają przedstawiciele radomszczańskich zakładów opieki zdrowotnych proponując mieszkańcom podstawowe badania. Swoje usługi promują także sklepy medyczne.
- Radomszczańska Szpikomania – akcja skierowana do młodzieży szkół średnich oraz dorosłych mieszkańców Radomska mająca na celu zachęcenie do oddawania narządów oraz zapisywania się do banku dawców szpiku. Ma na celu również wyjaśnienie wszelkich wątpliwości dotyczących transplantologii.
- Spartakiada Amazonek połączona z weekendem zdrowia.
- Badania USG skierowane do dzieci od 9 miesiąca życia do 6 lat.
- konsultacje onkologiczne dla mieszkanki Radomska

Miejsce realizacji projektu

- Szpital Powiatowy w Radomsku
- Miejski Dom Kultury
- Radomszczańskie placówki medyczne

Beneficjenci projektu

Mieszkańcy Radomska

Partnerzy w realizacji projektu

- Szpital Powiatowy w Radomsku
- Miejska Komisja Rozwiązywania Problemów Alkoholowych
- Miejski Dom Kultury
- Fundacja Ronalda McDonalda
- Radomszczańskie NZOZ-y
- Sklepy medyczne

Czas realizacji projektu

Maj – grudzień 2011 r.

IV. UWAGI KOŃCOWE

Zapisy zawarte w Strategii Integracji i Rozwiązywania Problemów Społecznych Powiatu Radomszczańskiego na lata 2011-2015 będą realizowane w ramach przyjętych działań w zależności od posiadanych i pozyskanych z zewnątrz środków finansowych. Dla osiągnięcia wyznaczonych w dokumencie celów konieczne będzie współdziałanie różnych podmiotów funkcjonujących w obszarze polityki społecznej, w tym tych, które działają na wyższym i niższym szczeblu administracyjnym.

Autorzy dokumentu pragną złożyć serdeczne podziękowania wszystkim tym, którzy uczestniczyli w jego budowie, przyczyniając się do identyfikacji problemów społecznych występujących w powiecie. Jednocześnie chcą wyrazić nadzieję na dalszą współpracę w realizacji zapisów strategii.

SPIS DIAGRAMÓW, TABEL, RYCIN I WYKRESÓW

Diagramy:

Diagram 1. Struktura dokumentu strategii

Tabele:

Tabela 1. Podział administracyjny powiatu na koniec 2009 roku

Tabela 2. Infrastruktura techniczna w powiecie w 2009 roku

Tabela 3. Najważniejsze inwestycje zrealizowane i realizowane w powiecie w roku 2007

Tabela 4. Najważniejsze inwestycje zrealizowane i realizowane w powiecie w roku 2008

Tabela 5. Najważniejsze inwestycje zrealizowane i realizowane w powiecie w roku 2009

Tabela 6. Najważniejsze inwestycje zrealizowane przez gminy w latach 2007-2009

Tabela 7. Ludność w poszczególnych gminach powiatu na koniec 2009 roku

Tabela 8. Struktura wiekowa ludności powiatu w latach 2007-2009

Tabela 9. Struktura wiekowa ludności poszczególnych gmin powiatu w 2009 roku

Tabela 10. Ruch naturalny ludności powiatu w latach 2007-2009

Tabela 11. Ruch migracyjny ludności powiatu w latach 2007-2009

Tabela 12. Użytki rolne, lasy i grunty leśne, pozostałe grunty i nieużytki

Tabela 13. Podmioty gospodarcze w powiecie w latach 2007-2009

Tabela 14. Podmioty gospodarcze w powiecie w poszczególnych sekcjach Polskiej Klasyfikacji Działalności (PKD 2007) na koniec 2009 roku

Tabela 15. Bezrobotni w powiecie według płci i ich udział w liczbie ludności w wieku produkcyjnym w latach 2007-2009

Tabela 16. Bezrobotni w gminach powiatu na koniec 2009 roku

Tabela 17. Stopa bezrobocia w powiecie, województwie i w kraju w latach 2007-2009

Tabela 18. Bezrobotni w powiecie na koniec 2009 roku według wieku, czasu pozostawania bez pracy, stażu pracy i wykształcenia

Tabela 19. Bezrobotni w powiecie na koniec 2009 roku według wybranych rodzajów działalności ostatniego miejsca pracy oraz oferty pracy

Tabela 20. Zasoby mieszkaniowe powiatu w latach 2007-2009

Tabela 21. Nowo oddane mieszkania i budynki niemieszkalne w powiecie w latach 2007-2009

Tabela 22. Dodatki mieszkaniowe przyznane w gminach powiatu w latach 2007-2009

Tabela 23. Placówki oświatowo-wychowawcze w powiecie w roku szkolnym 2008/2009

Tabela 24. Rodzaje orzeczeń wydanych przez Poradnię Psychologiczno-Pedagogiczną w roku szkolnym 2008/2009

Tabela 25. Placówki kulturalne w powiecie w 2009 roku

Tabela 26. Uczniowskie kluby sportowe w powiecie w 2009 roku

Tabela 27. Obiekty sportowo-rekreacyjne w powiecie w 2009 roku

Tabela 28. Gospodarstwa agroturystyczne w powiecie w 2009 roku

Tabela 29. Obiekty zakwaterowania noclegowego w powiecie w 2009 roku

Tabela 30. Jednostki służby zdrowia w powiecie w 2009 roku

Tabela 31. Apteki ogólnodostępne w powiecie

Tabela 32. Przestępstwa popełnione w powiecie w 2009 roku

Tabela 33. Przestępstwa popełnione w powiecie przez nieletnich w 2009 roku

Tabela 34. Stan zatrudnienia w OPS-ach w powiecie na koniec 2009 roku

Tabela 35. Środki finansowe wydatkowane przez OPS-y na pomoc społeczną w 2009 roku

Tabela 36. Beneficjenci pomocy społecznej w gminach powiatu w 2009 roku

Tabela 37. Najczęstsze powody przyznawania pomocy społecznej w gminach powiatu w 2009 roku

Tabela 38. Stan zatrudnienia w PCPR-ze na koniec 2009 roku

Tabela 39. Środki finansowe wydatkowane przez PCPR na realizację zadań w latach 2007-2009

Tabela 40. Rodziny zastępcze w powiecie w latach 2007-2009

Tabela 41. Dzieci z powiatu umieszczone w placówkach opiekuńczo-wychowawczych w latach 2007-2009

Tabela 42. Dzieci usamodzielniane w powiecie w latach 2007-2009

Tabela 43. Formy wsparcia udzielonego dzieciom usamodzielnianym w powiecie w latach 2007-2009

Tabela 44. Osoby z powiatu skierowane do DPS-ów w latach 2007-2009

Tabela 45. Osoby z powiatu przebywające i oczekujące na umieszczenie w DPS-ach w latach 2007-2009

Tabela 46. Osoby niepełnosprawne w wieku 15 lat i więcej w gminach powiatu w 2002 roku

Tabela 47. Środki finansowe przeznaczone na rehabilitację społeczną w powiecie w latach 2007-2009

Tabela 48. Zakres rehabilitacji społecznej w powiecie w latach 2007-2009

Tabela 49. Dofinansowanie rehabilitacji zawodowej w powiecie w latach 2007-2009

Tabela 50. Organizacje pozarządowe aktywnie działające w poszczególnych gminach powiatu radomszczańskiego

Wykresy:

Wykres 1. Problemy najczęściej dotykające mieszkańców powiatu

Wykres 2. Kategorie osób i grup najbardziej odczuwających skutki problemów społecznych występujących w powiecie.